



УТВЕРЖДАЮ  
Заведующая МБДОУ № 24 г. Невинномысска  
(наименование должности лица, утверждающего документ)  
Е.Н. Попова  
(подпись) (расшифровка подписи)

" 24 " декабря 2018 г

## План финансово - хозяйственной деятельности на 2018 год

"24" декабря 2018 г.

		КОДЫ
		Форма по КФД
		Дата
Наименование муниципального бюджетного учреждения:	<b>Муниципальное бюджетное дошкольное общеобразовательное учреждение "Детский сад общеразвивающего вида № 24 "Радуга" с приоритетным осуществлением художественно - эстетической направления развития воспитанников" города Невинномысска</b>	по ОКПО
ИНН / КПП	2631038497/263101001	код УБП
Единица измерения: руб.		по ОКЕИ 383
Наименование органа, осуществляющего функции и полномочия учредителя	Управление образования администрации города Невинномысска	
Адрес фактического местонахождения муниципального бюджетного общеобразовательного учреждения	357100, Ставропольский край, г. Невинномысск, ул. Гагарина д. 17 А	

### I. Сведения о деятельности муниципального бюджетного учреждения управления образования

#### 1.1. Цели деятельности муниципального бюджетного учреждения:

Реализация основных общеобразовательных программ дошкольного образования, в том числе программ, адаптированных для детей с ограниченными возможностями здоровья и детей - инвалидов, присмотр и уход за детьми.

#### 1.2. Виды деятельности муниципального бюджетного учреждения:

Дополнительное образование детей

1.3. Перечень услуг (работ), осуществляемых на платной основе: Реализация дополнительного образования по обучению детей вокалу «Игровая методика обучения детей пению», под редакцией О.В. Кацер, дополнительного образования по обучению детей изобразительной деятельности «Цветные ладошки», под редакцией И.А. Лыковой, дополнительного образования по обучению детей ритмической пластики «Ритмическая мозаика», под редакцией А.И. Буренной, дополнительного образования по подготовке к школе детей 5-7 лет «Преемственность», под редакцией Н.А. Федосовой, дополнительного образования по обучению английскому языку детей 4-7 лет «Английский для детей» под редакцией Е.Ю. Протасовой

Показатели финансового состояния учреждения  
на \_\_24 декабря\_\_\_\_ 20\_18\_ г.  
(последнюю отчетную дату)

руб.

Общая балансовая стоимость недвижимого государственного (муниципального) имущества, закрепленного собственником имущества за учреждением образования на праве оперативного управления	9 241 812,10
Общая балансовая стоимость недвижимого государственного (муниципального) имущества, приобретенного учреждением за счет выделенных собственником имущества учреждения средств	
Общая балансовая стоимость недвижимого государственного (муниципального) имущества, приобретенного учреждением за счет доходов, полученных от иной приносящей доход деятельности	
Общая балансовая стоимость движимого государственного (муниципального) имущества :	5067457,93
в том числе:	
балансовая стоимость особо ценного движимого имущества	4 446 174,47

№ п/п	Наименование показателя	Сумма, руб.
1	2	3
	Нефинансовые активы, всего:	14 309 270,03
	из них: недвижимое имущество, всего:	9 241 812,10
	в том числе: остаточная стоимость	4 005 222,42
	особо ценное движимое имущество, всего:	4 446 174,47
	в том числе: остаточная стоимость	711772,79
	Финансовые активы, всего:	14 727 942,00
	из них: денежные средства учреждения, всего	1047261,71
	в том числе: денежные средства учреждения на счетах	1047261,71

	иные финансовые инструменты	
	дебиторская задолженность по доходам	
	дебиторская задолженность по расходам	66 423,79
	Обязательства, всего:	
	из них:	
	долговые обязательства	
	кредиторская задолженность:	139003,83
	в том числе:	
	просроченная кредиторская задолженность	

Ответственный исполнитель

Буталов  
/подпись

М.И.  
подпись

Виреева А.А.  
(расшифровка подписи)

## Показатели по поступлениям и выплатам учреждения

МБДОУ № 24  
на 2018-2020 гг.

Наименование показателя	Код строки	Код по классификации Российской Федерации	Объем финансового обеспечения, руб. (с точностью до двух знаков после запятой - 0,00)								
			всего	субсидии на финансовое обеспечение выполнения муниципального задания из федерального бюджета субъекта Российской Федерации, местного бюджета	субсидии на финансовое обеспечение выполнения муниципального задания из бюджета Федерального фонда обязательного медицинского страхования	субсидии, предоставляемые в соответствии с абзацем вторым пункта 1 статьи 78.1 Бюджетного кодекса Российской Федерации	субсидии на осуществление капитальных вложений	средства обязательного медицинского страхования:	поступления от оказания услуг (выполнения работ) на платной основе и от иной приносящей доход деятельности		
										9	10
1	2	3	4	5	5.1*	6	7	8	9	10	
<b>Поступления от доходов, всего:</b>	100	X	19 930 992,62	15 707 011,92		1 011 006,00			3 212 974,70		
в том числе:											
доходы от собственности	110	120		X		X	X	X		X	
доходы от оказания услуг, работ	120	130	18 915 411,92	15 707 011,92		X	X		3 208 400,00		
доходы от штрафов, пеней, иных сумм принудительного изъятия	130	140	4 574,70	X		X	X	X	4 574,70	X	
безвозмездные поступления от наднациональных организаций, правительств иностранных государств, международных финансовых организаций	140			X		X	X	X		X	
иные субсидии, предоставленные из бюджета	150	180	1 011 006,00	X		1 011 006,00		X	X	X	
прочие доходы	160			X		X	X	X			
доходы от операций с активами	180	X		X		X	X	X		X	
<b>Выплаты по расходам, всего:</b>	200	X	20 022 640,32	15 724 711,58		1 011 006,00			3 286 922,74		
в том числе из: выплаты персоналу всего:	210	111, 119	13 159 157,16	13 135 409,16					23 748,00		
из них:											
оплата труда и начисления на выплаты по оплате труда	211	111, 119	13 156 307,16	13 132 559,16					23 748,00		
прочие выплаты	212	112	2 850,00	2 850,00							
социальные и иные выплаты населению, всего	220	321	965 523,00			965 523,00					
из них:											
уплату налогов, сборов и иных платежей, всего	230	850	343 741,88	343 741,88							
из них:											
безвозмездные перечисления	240										
прочие расходы (кроме расходов на закупку товаров, работ, услуг)	250	244	14 483,00			14 483,00					
расходы на закупку товаров, работ, услуг, всего	260	X	5 539 735,28								
расходы на закупку товаров, работ, услуг, всего	270	244	5 539 735,28	2 245 560,54		31 000,00			3 263 174,74		
<b>Поступление финансовых активов,</b>	300	X									
из них:											
увеличение остатков средств	310										
прочие поступления	320										
<b>Выбытие финансовых активов, всего</b>	400										
из них:											
уменьшение остатков средств	410										
прочие выбытия	420										
Остаток средств на начало года	500	X	91 647,70	17 699,66					73 948,04		
Остаток средств на конец года	600	X									

Графа 5.1\* применяется при формировании Плана на 2018 год (на 2018 год и на плановый период 2019 и 2020 годов).

Заместитель директора МБВ "ЦРО"  
города Невинномыска

подпись

М.А. Пестракова

Ответственный исполнитель ведущий экономист

подпись

С.И. Висленко


Показатели выплат по расходам  
на закупку товаров, работ, услуг учреждения  
на 24 декабря 2018 г.

Наименование показателя	Код строки	Год начала закупки	Сумма выплат по расходам на закупку товаров, работ и услуг, руб. (с точностью до двух знаков после запятой - 0,00)								
			всего на закупки			в том числе:					
			на 20_18_г. очередной финансовый год	на 20_19_г. 1-ый год планового периода	на 20_20_г. 2-ой год планового периода	в соответствии с Федеральным законом от 5			в соответствии с Федеральным		
			на 2018 г. очередной финансовый год	на 20_19_г. 1-ый год планового периода	на 20_20_г. 2-ой год планового периода	на 20__г. очередной финансовый год	на 20__г. 1-ый год планового периода	на 20__г. 1-ый год планового периода			
1	2	3	4	5	6	7	8	9	10	11	12
Выплаты по расходам на закупку товаров, работ, услуг всего:	1	X	5 539 735,28	5 400 362,00	5 450 362,00	5 539 735,28	5 400 362,00	5 450 362,00			
в том числе: на оплату контрактов заключенных до начала очередного финансового года:	1001	X									
на закупку товаров работ, услуг по году начала закупки:	2001		5 539 735,28			5 539 735,28					
на закупку товаров работ, услуг по году начала закупки:	2002			5 400 362,00			5 400 362,00				
на закупку товаров работ, услуг по году начала закупки:	2003				5 450 362,00			5 450 362,00			


Сведения о средствах, поступающих  
во временное распоряжение учреждения  
на \_\_\_\_\_ 20\_\_ г.  
(очередной финансовый год)

Наименование показателя	Код строки	Сумма (руб., с точностью до двух знаков после запятой - 0,00)
1	2	3
Остаток средств на начало года	10	
Остаток средств на конец года	20	
Поступление	30	
Выбытие	40	


Ответственный исполнитель



должность



подпись



(расшифровка подписи)

Таблица 4

## Справочная информация

Наименование показателя	Код строки	Сумма (тыс. руб.)
1	2	3
Объем публичных обязательств, всего:	10	965 523,00
<u>Объем бюджетных инвестиций (в части переданных полномочий государственного (муниципального) заказчика в соответствии с Бюджетным кодексом Российской Федерации), всего:</u>	20	
Объем средств, поступивших во временное распоряжение, всего:	30	

## Справочная информация

Наименование показателя	Код строки	Сумма (тыс. руб.)
1	2	3
Объем публичных обязательств, всего:	10	965 523,00
<u>Объем бюджетных инвестиций (в части переданных полномочий государственного (муниципального) заказчика в соответствии с Бюджетным кодексом Российской Федерации), всего:</u>	20	
Объем средств, поступивших во временное распоряжение, всего:	30	



Приложение № 2  
к Требованиям к плану финансово-хозяйственной деятельности государственного (муниципального) учреждения, утвержденным приказом Министерства финансов Российской Федерации от 28 июля 2010 г. № 81н  
(в ред. Приказа Минфина России от 29.08.2016 № 142п)

## Расчеты (обоснования) к плану финансово-хозяйственной деятельности государственного (муниципального) учреждения

### 1. Расчеты (обоснования) выплат персоналу (строка 210)

Код видов расходов

111,112,119

субсидия на финансовое обеспечение выполнения муниципального задания за счет средств субвенции из

Источник финансового обеспечения

краевого бюджета

#### 1.1. Расчеты (обоснования) расходов на оплату труда

№ п/п	Должность, группа должностей	Установленная численность, единиц	Среднемесячный размер оплаты труда на одного работника, руб.				Ежемесячная надбавка к должностному окладу, %	Районный коэффициент	Фонд оплаты труда в год, руб. (гр. 3 x гр. 4 x (1 + гр. 8 / 100) x гр. 9 x 12)
			всего	в том числе:					
				по должностному окладу	по выплатам компенсационного характера	по выплатам стимулирующего характера			
1	2	3	4	5	6	7	8	9	10
	административно-управленческий персонал	2,00	20 008,00	17 824,00		2 184,00			480 192,00
	основной персонал	27,75	19 314,06	8 029,05	199,64	11 085,37			6 431 581,61
	Итого:	x	19 661,03	x	x	x	x	x	6 911 773,61

Приложение № 2  
к Требованиям к плану финансово-хозяйственной деятельности государственного (муниципального) учреждения, утвержденным приказом Министерства финансов Российской Федерации от 28 июля 2010 г. № 81н  
(в ред. Приказа Минфина России от 29.08.2016 № 142н)

Расчеты (обоснования) к плану финансово-хозяйственной деятельности государственного (муниципального) учреждения

1. Расчеты (обоснования) выплат персоналу (строка 210)

Код видов расходов \_\_\_\_\_ 111,112,119 \_\_\_\_\_

Источник финансового обеспечения \_\_\_\_\_ субсидия на финансовое обеспечение выполнения муниципального задания за счет внебюджетных средств \_\_\_\_\_

1.1. Расчеты (обоснования) расходов на оплату труда

№ п/п	Должность, группа должностей	Установленная численность, единиц	Среднемесячный размер оплаты труда на одного работника, руб.			Ежемесячная надбавка к должностному окладу, %	Районный коэффициент	Фонд оплаты труда в год, руб. (гр. 3 x гр. 4 x (1 + гр. 8 / 100) x гр. 9 x 12)	
			всего	в том числе:					
				по должностному окладу	по выплатам компенсационного характера				по выплатам стимулирующего характера
1	2	3	4	5	6	7	8	9	10
	административно-управленческий персонал	1,00	1 520,00			1 520,00			18 240,00
Итого:		x	760,00	x	x	x	x	x	18 240,00

### 1.2. Расчеты (обоснования) выплат персоналу при направлении в служебные командировки

№ п/п	Наименование расходов	Средний размер выплаты на одного работника в день, руб.	Количество работников, чел.	Количество дней	Сумма, руб. (гр. 3 х гр. 4 х гр. 5)
1	2	3	4	5	6
	Итого:	х	х	х	

### 1.3. Расчеты (обоснования) выплат персоналу по уходу за ребенком

№ п/п	Наименование расходов	Численность работников, получающих пособие	Количество выплат в год на одного работника	Размер выплаты (пособия) в месяц, руб.	Сумма, руб. (гр. 3 х гр. 4 х гр. 5)
1	2	3	4	5	6
1	пособие по уходу за ребенком до 3-х лет	1	8	50	400,00
	Итого:	х	х	х	400,00

### 1.4. Расчеты (обоснования) страховых взносов на обязательное страхование в Пенсионный фонд Российской Федерации, в Фонд социального страхования Российской Федерации, в Федеральный фонд обязательного медицинского страхования

№ п/п	Наименование государственного внебюджетного фонда	Размер базы для начисления страховых взносов, руб.	Сумма взноса, руб.
1	2	3	4
1	Страховые взносы в Пенсионный фонд Российской Федерации, всего	х	
1.1	в том числе: по ставке 22,0%	3 220 611	708 733,93
1.2	по ставке 10,0%		
1.3	с применением пониженных тарифов взносов в Пенсионный фонд Российской Федерации для отдельных категорий плательщиков		
2	Страховые взносы в Фонд социального страхования Российской Федерации, всего	х	
2.1	обязательное социальное страхование на случай временной нетрудоспособности и в связи с материнством по ставке 2,9%	3 220 611	93 397,72
2.2	с применением ставки взносов в Фонд социального страхования Российской Федерации по ставке 0,0%		
2.3	обязательное социальное страхование от несчастных случаев на производстве и профессиональных заболеваний по ставке 0,2%	3 220 611	6 441,22
2.4	обязательное социальное страхование от несчастных случаев на производстве и профессиональных заболеваний по ставке 0, %*		
2.5	обязательное социальное страхование от несчастных случаев на производстве и профессиональных заболеваний по ставке 0, %*		
3	Страховые взносы в Федеральный фонд обязательного медицинского страхования, всего (по ставке 5,1%)	3 220 611	164 251,16
	Итого:	х	972 824,02

\* Указываются страховые тарифы, дифференцированные по классам профессионального риска, установленные Федеральным законом от 22 декабря 2005 г. № 179-ФЗ "О страховых тарифах на обязательное социальное страхование от несчастных случаев на производстве и профессиональных заболеваний на 2006 год" (Собрание законодательства Российской Федерации. 2005. № 52. ст. 5592; 2015, № 51. ст. 7233).

### 1.2. Расчеты (обоснования) выплат персоналу при направлении в служебные командировки

№ п/п	Наименование расходов	Средний размер выплаты на одного работника в день, руб.	Количество работников, чел.	Количество дней	Сумма, руб. (гр. 3 x гр. 4 x гр. 5)
1	2	3	4	5	6
	Итого:	x	x	x	

### 1.3. Расчеты (обоснования) выплат персоналу по уходу за ребенком

№ п/п	Наименование расходов	Численность работников, получающих пособие	Количество выплат в год на одного работника	Размер выплаты (пособия) в месяц, руб.	Сумма, руб. (гр. 3 x гр. 4 x гр. 5)
1	2	3	4	5	6
1	пособие по уходу за ребенком до 3-х лет	6	8	50	2 450,00
	Итого:	x	x	x	2 450,00

### 1.4. Расчеты (обоснования) страховых взносов на обязательное страхование в Пенсионный фонд Российской Федерации, в Фонд социального страхования Российской Федерации, в Федеральный фонд обязательного медицинского страхования

№ п/п	Наименование государственного внебюджетного фонда	Размер базы для начисления страховых взносов, руб.	Сумма взноса, руб.
1	2	3	4
1	Страховые взносы в Пенсионный фонд Российской Федерации, всего	x	
1.1	в том числе: по ставке 22,0%	6 911 773,61	1 460 585,19
1.2	по ставке 10,0%		
1.3	с применением пониженных тарифов взносов в Пенсионный фонд Российской Федерации для отдельных категорий плательщиков		
2	Страховые взносы в Фонд социального страхования Российской Федерации, всего	x	
2.1	в том числе: обязательное социальное страхование на случай временной нетрудоспособности и в связи с материнством по ставке 2,9%	6 911 773,61	200 441,43
2.2	с применением ставки взносов в Фонд социального страхования Российской Федерации по ставке 0,0%		
2.3	обязательное социальное страхование от несчастных случаев на производстве и профессиональных заболеваний по ставке 0,2%	6 911 773,61	13 823,55
2.4	обязательное социальное страхование от несчастных случаев на производстве и профессиональных заболеваний по ставке 0, %*		
2.5	обязательное социальное страхование от несчастных случаев на производстве и профессиональных заболеваний по ставке 0, %*		
3	Страховые взносы в Федеральный фонд обязательного медицинского страхования, всего (по ставке 5,1%)	6 911 773,61	352 500,45
	Итого:	x	2 027 350,63

\* Указываются страховые тарифы, дифференцированные по классам профессионального риска, установленные Федеральным законом от 22 декабря 2005 г. № 179-ФЗ "О страховых тарифах на обязательное социальное страхование от несчастных случаев на производстве и профессиональных заболеваний на 2006 год" (Собрание законодательства Российской Федерации, 2005, № 52, ст. 5592; 2015, № 51, ст. 7233).

### 1.2. Расчеты (обоснования) выплат персоналу при направлении в служебные командировки

№ п/п	Наименование расходов	Средний размер выплаты на одного работника в день, руб.	Количество работников, чел.	Количество дней	Сумма, руб. (гр. 3 x гр. 4 x гр. 5)
1	2	3	4	5	6
	Итого:	x	x	x	

### 1.3. Расчеты (обоснования) выплат персоналу по уходу за ребенком

№ п/п	Наименование расходов	Численность работников, получающих пособие	Количество выплат в год на одного работника	Размер выплаты (пособия) в месяц, руб.	Сумма, руб. (гр. 3 x гр. 4 x гр. 5)
1	2	3	4	5	6
1	пособие по уходу за ребенком до 3-х лет				
	Итого:	x	x	x	0,00

### 1.4. Расчеты (обоснования) страховых взносов на обязательное страхование в Пенсионный фонд Российской Федерации, в Фонд социального страхования Российской Федерации, в Федеральный фонд обязательного медицинского страхования

№ п/п	Наименование государственного внебюджетного фонда	Размер базы для начисления страховых взносов, руб.	Сумма взноса, руб.
1	2	3	4
1	Страховые взносы в Пенсионный фонд Российской Федерации, всего	x	
1.1	в том числе: по ставке 22,0%	18 240,00	4 012,32
1.2	по ставке 10,0%		
1.3	с применением пониженных тарифов взносов в Пенсионный фонд Российской Федерации для отдельных категорий плательщиков		
2	Страховые взносы в Фонд социального страхования Российской Федерации, всего	x	
2.1	в том числе: обязательное социальное страхование на случай временной нетрудоспособности и в связи с материнством по ставке 2,9%	18 240,00	528,96
2.2	с применением ставки взносов в Фонд социального страхования Российской Федерации по ставке 0,0%		
2.3	обязательное социальное страхование от несчастных случаев на производстве и профессиональных заболеваний по ставке 0,2%	18 240,00	36,48
2.4	обязательное социальное страхование от несчастных случаев на производстве и профессиональных заболеваний по ставке 0, %*		
2.5	обязательное социальное страхование от несчастных случаев на производстве и профессиональных заболеваний по ставке 0, %*		
3	Страховые взносы в Федеральный фонд обязательного медицинского страхования, всего (по ставке 5,1%)	18 240,00	930,24
	Итого:	x	5 508,00

\* Указываются страховые тарифы, дифференцированные по классам профессионального риска, установленные Федеральным законом от 22 декабря 2005 г. № 179-ФЗ "О страховых тарифах на обязательное социальное страхование от несчастных случаев на производстве и профессиональных заболеваний на 2006 год" (Собрание законодательства Российской Федерации, 2005. № 52, ст. 5592; 2015, № 51, ст. 7233).

2. Расчеты (обоснования) расходов на социальные и иные выплаты населению

Код видов расходов

321

Краевая субвенция СК по выплате компенсации части  
родительской платы за содержание ребенка в

Источник финансового обеспечения

образовательных учреждениях

№ п/п	Наименование показателя	Размер одной выплаты, руб.	Количество выплат в год	Общая сумма выплат, руб. (гр. 3 x гр. 4)
1	2	3	4	5
1	Выплата компенсации части родительской платы	80460,25	12	965 523,00
	Итого:	x	x	965 523,00

3. Расчет (обоснование) расходов на уплату налогов, сборов и иных платежей

Код видов расходов \_\_\_\_\_

851, 852

субсидия на финансовое обеспечение выполнения

Источник финансового обеспечения \_\_\_\_\_

муниципального задания за счет средств бюджета города

№ п/п	Наименование расходов	Налоговая база, руб.	Ставка налога, %	Сумма исчисленного налога, подлежащего уплате, руб. (гр. 3 x гр. 4 / 100)
1	2	3	4	5
1	Налог на имущество	5 185 187	2,20	109 405,00
2	Налог на землю	15 603 441	1,50	234 052,00
3	Налог на загрязнение окружающей среды			284,88
	Итого:		x	343 741,88

**5. Расчет (обоснование) прочих расходов  
(кроме расходов на закупку товаров, работ, услуг)**

Код видов расходов 244

Источник финансового обеспечения поступления от оказания услуг (выполнения работ) на платной основе и от иной приносящей доход деятельности

№ п/п	Наименование показателя	Размер одной выплаты, руб.	Количество выплат в год	Общая сумма выплат, руб. (гр. 3 x гр. 4)
1	2	3	4	5
	Итого:	x	x	0

**5. Расчет (обоснование) прочих расходов**

Код видов расходов 244

Источник финансового обеспечения субсидия на финансовое обеспечение выполнения муниципального задания за счет средств субвенции из краевого бюджета

№	Наименование показателя	Размер одной	Количество	Общая сумма
1	2	3	4	5
1	Оплата услуг банка	1206.92	12	14 483,00
	Итого:	x	x	14 483,00



**6. Расчет (обоснование) расходов на закупку товаров, работ, услуг**

Код видов расходов \_\_\_\_\_

**244**

субсидия на финансовое обеспечение выполнения

Источник финансового обеспечения \_\_\_\_\_

муниципального задания за счет средств бюджета города

**6.1. Расчет (обоснование) расходов на оплату услуг связи**

№ п/п	Наименование расходов	Количество номеров	Количество платежей в год	Стоимость за единицу, руб.	Сумма, руб. (гр. 3 x гр. 4 x гр. 5)
1	2	3	4	5	6
1	Абонентская плата и повременная оплата местных и междугородних телефонных соединений	1	12	801,22	19 323,68
2	Интернет	1	10	1 000	10 000,00
	Итого:	x	x	x	29 323,68

**6.2. Расчет (обоснование) расходов на оплату транспортных услуг**

№ п/п	Наименование расходов	Количество услуг перевозки	Цена услуги перевозки, руб.	Сумма, руб. (гр. 3 x гр. 4)
1	2	3	4	5
1				
	Итого:			

**6.3. Расчет (обоснование) расходов на оплату коммунальных услуг**

№ п/п	Наименование показателя	Размер потребления ресурсов	Тариф (с учетом НДС), руб.	Индексация, %	Сумма, руб. (гр. 4 x гр. 5 x гр. 6)
1	2	4	5	6	6
1	теплоснабжение	468	1 512,71		707 471,70
2	электроснабжение	51 474	6,95		357 746,09
3	водоснабжение и водоотведение	2 758	46,04		126 966,52
	Итого:	x	x	x	1 192 184,31

**6.4. Расчет (обоснование) расходов на оплату аренды имущества**

№ п/п	Наименование показателя	Количество	Ставка арендной платы	Стоимость с учетом НДС, руб.
1	2	4	5	6
	Итого:	x	x	x

**6.5. Расчет (обоснование) расходов на оплату работ, услуг по содержанию имущества**

№ п/п	Наименование расходов	Объект	Количество работ (услуг)	Стоимость работ (услуг), руб.
1	2	3	4	5
1	Вывоз мусора	м3	57	16 140,00
2	Обслуживание системы "Стрелец-мониторинг"	система	12	18 000,00
4	Обслуживание систем оповещения о пожаре и пожарных сигнализаций	система ОПП и ПС	12	12 000,00
3	Работы по опрессовки системы отопления		1	10 202,71
	Итого:	x	x	56 342,71

**6.6. Расчет (обоснование) расходов на оплату прочих работ, услуг**

№ п/п	Наименование расходов	Количество договоров	Стоимость услуги, руб.
1	2	3	4
1	Охрана учебных заведений	1	166 741,72
2	Медосмотры	1	39 832,00
3	Выезд по сигналу тревожной кнопки	1	24 000,00
4	Психиатрическое осведетельствование	1	50 700,00
5	Изготовление проектно-сметной документации строительно-монтажных работ	1	31 000,00
	Итого:	x	312 273,72

**6.7. Расчет (обоснование) расходов на приобретение основных средств, материальных запасов**

№ п/п	Наименование расходов	Количество	Средняя стоимость, руб.	Сумма. руб. (гр. 2 x гр. 3)
	1	2	3	4
1	Продукты питания			651 636,12
	Итого:		x	651 636,12

**6. Расчет (обоснование) расходов на закупку товаров, работ, услуг**

Код видов расходов \_\_\_\_\_

**244**

**субсидия на финансовое обеспечение выполнения  
муниципального задания за счет средств субвенции из  
краевого бюджета**

Источник финансового обеспечения \_\_\_\_\_

**6.1. Расчет (обоснование) расходов на оплату услуг связи**

№ п/п	Наименование расходов	Количество номеров	Количество платежей в год	Стоимость за единицу, руб.	Сумма, руб. (гр. 3 x гр. 4 x гр. 5)
1	2	3	4	5	6
1					
	Итого:	x	x	x	0

**6.2. Расчет (обоснование) расходов на оплату транспортных услуг**

№ п/п	Наименование расходов	Количество услуг перевозки	Цена услуги перевозки, руб.	Сумма, руб. (гр. 3 x гр. 4)
1	2	3	4	5
	Итого:			

**6.3. Расчет (обоснование) расходов на оплату коммунальных услуг**

№ п/п	Наименование показателя	Размер потребления ресурсов	Тариф (с учетом НДС), руб.	Индексация, %	Сумма, руб. (гр. 4 x гр. 5 x гр. 6)
1	2	4	5	6	6
	Итого:	x	x	x	0

**6.4. Расчет (обоснование) расходов на оплату аренды имущества**

№ п/п	Наименование показателя	Количество	Ставка арендной платы	Стоимость с учетом НДС, руб.
1	2	4	5	6
	Итого:	x	x	x

**6.5. Расчет (обоснование) расходов на оплату работ, услуг по содержанию имущества**

№ п/п	Наименование расходов	Объект	Количество работ (услуг)	Стоимость работ (услуг), руб.
1	2	3	4	5
1				
	Итого:	x	x	0

**6.6. Расчет (обоснование) расходов на оплату прочих работ, услуг**

№ п/п	Наименование расходов	Количество договоров	Стоимость услуги, руб.
1	2	3	4
1			
	Итого:	x	0

**6.7. Расчет (обоснование) расходов на приобретение основных средств, материальных запасов**

№ п/п	Наименование расходов	Количество	Средняя стоимость, руб.	Сумма, руб. (гр. 2 x гр. 3)
	1	2	3	4
1	Игрушки и наглядные пособия	232	150	34 800,00
	Итого:		x	34 800,00

**6. Расчет (обоснование) расходов на закупку товаров, работ, услуг**

Код видов расходов \_\_\_\_\_

**244**

Источник финансового обеспечения \_\_\_\_\_

**финансовое обеспечение за счет родительской платы**

**6.1. Расчет (обоснование) расходов на оплату услуг связи**

№ п/п	Наименование расходов	Количество номеров	Количество платежей в год	Стоимость за единицу, руб.	Сумма, руб. (гр. 3 x гр. 4 x гр. 5)
1	2	3	4	5	6
	Итого:	x	x	x	0

**6.2. Расчет (обоснование) расходов на оплату транспортных услуг**

№ п/п	Наименование расходов	Количество услуг перевозки	Цена услуги перевозки, руб.	Сумма, руб. (гр. 3 x гр. 4)
1	2	3	4	5
	Итого:			

**6.3. Расчет (обоснование) расходов на оплату коммунальных услуг**

№ п/п	Наименование показателя	Размер потребления ресурсов	Тариф (с учетом НДС), руб.	Индексация, %	Сумма, руб. (гр. 4 x гр. 5 x гр. 6)
1	2	4	5	6	6
	Итого:	x	x	x	0

**6.4. Расчет (обоснование) расходов на оплату аренды имущества**

№ п/п	Наименование показателя	Количество	Ставка арендной платы	Стоимость с учетом НДС, руб.
1	2	4	5	6
	Итого:	x	x	x

**6.5. Расчет (обоснование) расходов на оплату работ, услуг по содержанию имущества**

№ п/п	Наименование расходов	Объект	Количество работ (услуг)	Стоимость работ (услуг), руб.
1	2	3	4	5
1	Дератизация и дезинсекция	м3	1	13 230,00
2	Оказание услуг по ремонту системы отопления		1	22 474,03
3	Производственный контроль		4	12 800,00
4	Ремонт плиты электрической		1	2 940,00
5	Проверка заземления и испытания электрооборудования		1	3 800,00
	Итого:	x	x	55 244,03

**6.6. Расчет (обоснование) расходов на оплату прочих работ, услуг**

№ п/п	Наименование расходов	Количество договоров	Стоимость услуги, руб.
1	2	3	4
1	Медосмотры	1	28 426,55
2	Акарицидная обработка	1	6 720,00

3	Электронный документооборот	1	4 000,00
4	Охрана учебных заведений	1	20 258,28
5	Акт технического заключения	1	800,00
6	Эколог	1	4 000,00
7	Психиатрическое осведетельствование	1	4 300,00
	Итого:	x	68 504,83

**6.7. Расчет (обоснование) расходов на приобретение основных средств, материальных запасов**

№ п/п	Наименование расходов	Количество	Средняя стоимость, руб.	Сумма, руб. (гр. 2 x гр. 3)
	1	2	3	4
1	Продукты питания			2 713 992,88
2	Хозяйственные товары			55 586,00
3	Кипятильник электрический			13 595,00
	Итого:		x	2 783 173,88

**6. Расчет (обоснование) расходов на закупку товаров, работ, услуг**

Код видов расходов \_\_\_\_\_

**244**

Источник финансового обеспечения \_\_\_\_\_

**Внебюджетные источники**

**6.1. Расчет (обоснование) расходов на оплату услуг связи**

№ п/п	Наименование расходов	Количество номеров	Количество платежей в год	Стоимость за единицу, руб.	Сумма, руб. (гр. 3 x гр. 4 x гр. 5)
1	2	3	4	5	6
2	Интернет	1	4	500	2 000,00
	Итого:	x	x	x	2 000,00

**6.2. Расчет (обоснование) расходов на оплату транспортных услуг**

№ п/п	Наименование расходов	Количество услуг перевозки	Цена услуги перевозки, руб.	Сумма, руб. (гр. 3 x гр. 4)
1	2	3	4	5
1				
	Итого:			

**6.3. Расчет (обоснование) расходов на оплату коммунальных услуг**

№ п/п	Наименование показателя	Размер потребления ресурсов	Тариф (с учетом НДС), руб.	Индексация, %	Сумма, руб. (гр. 4 x гр. 5 x гр. 6)
1	2	4	5	6	6
1	водоснабжение и водоотведение	611	40.90		25 000,00
	Итого:	x	x	x	25 000,00

**6.4. Расчет (обоснование) расходов на оплату аренды имущества**

№ п/п	Наименование показателя	Количество	Ставка арендной платы	Стоимость с учетом НДС, руб.
1	2	4	5	6
	Итого:	x	x	x

**6.5. Расчет (обоснование) расходов на оплату работ, услуг по содержанию имущества**

№ п/п	Наименование расходов	Объект	Количество работ (услуг)	Стоимость работ (услуг), руб.
1	2	3	4	5
1	Заправка картриджей	шт.	3	5 200,00
2	ТО весов		1	6 730,00
	Итого:	x	x	11 930,00

**6.6. Расчет (обоснование) расходов на оплату прочих работ, услуг**

№ п/п	Наименование расходов	Количество договоров	Стоимость услуги, руб.
1	2	3	4
1	Оплата по договорам на оказание платных дополнительных образовательных услуг	24	210 000,00
2	Обучение персонала	1	3 000,00
3	Утилизация принтера	1	1 850,00
	Итого:	x	214 850,00

6.7. Расчет (обоснование) расходов на приобретение основных средств, материальных запасов

№ п/п	Наименование расходов	Количество	Средняя стоимость, руб.	Сумма, руб. (гр. 2 x гр. 3)
	1	2	3	4
1	Канцелярские товары			77 922,00
2	Основные средства			24 550,00
	Итого:		x	102 472,00