



УТВЕРЖДАЮ  
Заведующая МБДОУ № 24 г. Невинномыска  
(наименование должности лица, утверждающего документ)  
*Е.Н. Попова*  
Е.Н. Попова  
(подпись) (расшифровка подписи)  
" 29" декабря 2017 г.

## План финансово - хозяйственной деятельности на 2018 год

"\_29" декабря 2017 г.

		КОДЫ
Наименование муниципального бюджетного учреждения:	Муниципальное бюджетное дошкольное общеобразовательное учреждение "Детский сад развивающего вида № 24 "Радуга" с приоритетным осуществлением художественно - эстетической направления развития воспитанников" города Невинномыска	Форма по КФД Дата
ИНН / КПП	2631038497/263101001	по ОКПО
Единица измерения: руб.		код УБП по ОКЕИ
Наименование органа, осуществляющего функции и полномочия учредителя	Управление образования администрации города Невинномыска	383
Адрес фактического местонахождения муниципального бюджетного общеобразовательного учреждения	357100, Ставропольский край, г. Невинномысск, ул. Гагарина д. 17 А	

### I. Сведения о деятельности муниципального бюджетного учреждения управления образования

1.1. Цели деятельности муниципального бюджетного учреждения:

Реализация основных общеобразовательных программ дошкольного образования, в том числе программ, адаптированных для детей с ограниченными возможностями здоровья и детей - инвалидов, присмотр и уход за детьми.

1.2. Виды деятельности муниципального бюджетного учреждения:

Дополнительное образование детей

1.3. Перечень услуг (работ), осуществляемых на платной основе: хореография, вокал, изо

Показатели финансового состояния учреждения  
на 29 декабря 2017 г.  
(последнюю отчетную дату)

руб.

Общая балансовая стоимость недвижимого государственного (муниципального) имущества, закрепленного собственником имущества за учреждением образования на праве оперативного управления	9241812,1
Общая балансовая стоимость недвижимого государственного (муниципального) имущества, приобретенного учреждением за счет выделенных собственником имущества учреждения средств	
Общая балансовая стоимость недвижимого государственного (муниципального) имущества, приобретенного учреждением за счет доходов, полученных от иной приносящей доход деятельности	
Общая балансовая стоимость движимого государственного (муниципального) имущества :	4939247,94
в том числе:	
балансовая стоимость особо ценного движимого имущества	4506237,47

№ п/п	Наименование показателя	Сумма, руб.
1	2	3
	Нефинансовые активы, всего:	14181060,04
	из них: недвижимое имущество, всего:	9241812,1
	в том числе: остаточная стоимость	4223913,54
	особо ценное движимое имущество, всего:	4506237,47
	в том числе: остаточная стоимость	819924,95
	Финансовые активы, всего:	
	из них: денежные средства учреждения, всего	
	в том числе: денежные средства учреждения на счетах	

	денежные средства учреждения, размещенные на депозиты в кредитной организации	
	иные финансовые инструменты	
	дебиторская задолженность по доходам	
	дебиторская задолженность по расходам	
	Обязательства, всего:	
	из них:	
	долговые обязательства	
	кредиторская задолженность:	
	в том числе:	
	просроченная кредиторская задолженность	

Главный бухгалтер МКУ Учетный центр

подпись

Е.В. Матусевич  
(расшифровка подписи)

Ответственный исполнитель

бухгалтер  
должность

подпись

И.И. Редчук  
(расшифровка подписи)

## Показатели по поступлениям и выплатам учреждения

М. ДОУ № 24  
на 2018 год и на плановый период 2019 и 2020 гг.

Наименование показателя	Код строки	Код по бюджетной классификации Российской Федерации	Объем финансового обеспечения, руб. (с точностью до двух знаков после запятой - 0,00)								
			всего	субсидии на финансовое обеспечение выполнения муниципального задания из Федерального бюджета субъекта Российской Федерации, местного бюджета	субсидии на финансовое обеспечение выполнения муниципального задания из бюджета Федерального фонда обязательного медицинского страхования	субсидии, предоставляемые в соответствии с абзацем вторым пункта 1 статьи 78.1 Бюджетного кодекса Российской Федерации		субсидии на осуществление капитальных вложений	средства обязательного медицинского страхования	поступления от оказания услуг (выполнения работ) на платной основе и от иной приносящей доход деятельности	
						всего	из них гранты				
1	2	3	4	5	5.1*	6	7	8	9	10	
<b>Поступления от доходов, всего:</b>	100	X	18 797 442,00	14 727 942,00		1 011 100,00			3 058 400,00		
в том числе:											
доходы от собственности	110	320		X		X	X	X		X	
доходы от оказания услуг, работ	120	130	17 786 342,00	14 727 942,00		X	X		3 058 400,00		
доходы от штрафов, пеней, иных сумм принудительного изъятия	130	140		X		X	X	X		X	
безвозмездные поступления от надгосударственных организаций, правительств иностранных государств, международных финансовых организаций	140			X		X	X	X		X	
иные субсидии, предоставленные из бюджета	150	180	1 011 100,00	X		1 011 100,00		X	X	X	
прочие доходы	160			X		X	X	X			
доходы от операций с активами	180	X		X		X	X	X		X	
<b>Выплаты по расходам, всего:</b>	200	X	18 797 442,00	14 727 942,00		1 011 100,00			3 058 400,00		
в том числе на выплаты персоналу всего:	210	111, 112, 119	12 060 136,00	12 036 388,00					23 748,00		
из них:											
оплата труда и начисления на выплаты по оплате труда	211	111, 119	12 055 936,00	12 032 188,00					23 748,00		
прочие выплаты	212	112	4 200,00	4 200,00							
социальные и иные выплаты населению, всего	220	321	965 523,00			965 523,00					
из них:											
уплату налогов, сборов и иных платежей, всего	230	850	350 143,00	350 143,00							
из них:											
безвозмездные перечисления	240										
прочие расходы (кроме расходов на закупку товаров, работ, услуг)	250	244	14 483,00			14 483,00					
расходы на закупку товаров, работ, услуг, всего	260	X	5 421 640,00								
расходы на закупку товаров, работ, услуг, всего	270	244	5 407 157,00	2 341 411,00		31 094,00			3 034 652,00		
Поступление финансовых активов,	300	X									
из них:											
увеличение остатков средств	310										
прочие поступления	320										
Выбытие финансовых активов, всего	400										
Из них:											
уменьшение остатков средств	410										
прочие выбытия	420										
Остаток средств на начало года	500	X	0,00								
Остаток средств на конец года	600	X									

Графа 5.1\* применяется при формировании Плана на 2018 год (на 2018 год и на плановый период 2019 и 2020 годов).

Заместитель директора МБУ "ЦРО"  
города Невинномыска

  
подпись

М.А. Петракова

Ответственный исполнитель ведущий экономист

  
подпись

С.И. Васильева

Показатели выплат по расходам  
на закупку товаров, работ, услуг учреждения  
на 29 декабря 2017 г.

Наименование показателя	Код строки	Год начала закупки	Сумма выплат по расходам на закупку товаров, работ и услуг, руб. (с точностью до двух знаков после запятой - 0,00)								
			всего на закупки			в том числе:					
			на 20_18_ г. очередной финансовый год	на 20_19_ г. 1-ый год планового периода	на 20_20_ г. 2-ой год планового периода	в соответствии с Федеральным законом от 5			в соответствии с Федеральным		
			на 2018 г. очередной финансовый год	на 20_19_ г. 1-ый год планового периода	на 20_20_ г. 2-ой год планового периода	на 20__ г. очередной финансовый год	на 20__ г. 1-ый год планового периода	на 20__ г. 1-ый год планового периода			
1	2	3	4	5	6	7	8	9	10	11	12
Выплаты по расходам на закупку товаров, работ, услуг всего:	1	X	5 421 640,00	5 400 362,00	5 450 362,00	5 421 640,00	5 400 362,00	5 450 362,00	0,00	0,00	0,00
в том числе: на оплату контрактов заключенных до начала очередного финансового года:	1001	X	0,00								
на закупку товаров работ, услуг по году начала закупки:	2001	2018	5 421 640,00	0,00	0,00	5 421 640,00	0,00	0,00	0,00	0,00	0,00
на закупку товаров работ, услуг по году начала закупки:	2002	2019	0,00	5 400 362,00	0,00	0,00	5 400 362,00	0,00	0,00	0,00	0,00
на закупку товаров работ, услуг по году начала закупки:	2003	2020	0,00	0,00	5 450 362,00	0,00	0,00	5 450 362,00	0,00	0,00	0,00

Сведения о средствах, поступающих  
во временное распоряжение учреждения  
на 29 декабря 2017г.  
(очередной финансовый год)

Наименование показателя	Код строки	Сумма (руб., с точностью до двух знаков после запятой - 0,00)
1	2	3
Остаток средств на начало года	10	
Остаток средств на конец года	20	
Поступление	30	
Выбытие	40	

Главный бухгалтер МКУ Учетный центр




подпись

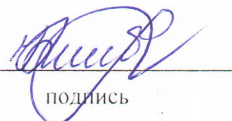
Е.В.Матусевич

(расшифровка подписи)

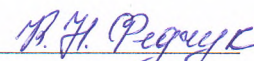
Ответственный исполнитель



должность



подпись



(расшифровка подписи)

## Справочная информация

Наименование показателя	Код строки	Сумма (тыс. руб.)
1	2	3
Объем публичных обязательств, всего:	10	965523,00
<u>Объем бюджетных инвестиций (в части переданных полномочий государственного (муниципального) заказчика в соответствии с Бюджетным кодексом Российской Федерации), всего:</u>	20	
Объем средств, поступивших во временное распоряжение, всего:	30	

Приложение № 2  
к Требованиям к плану финансово-хозяйственной деятельности государственного (муниципального) учреждения, утвержденным приказом Министерства финансов Российской Федерации от 28 июля 2010 г. № 81н  
(в ред. Приказа Минфина России от 29.08.2016 № 142н)

Расчеты (обоснования) к плану финансово-хозяйственной деятельности государственного (муниципального) учреждения

1. Расчеты (обоснования) выплат персоналу (строка 210)

Код видов расходов

111,112,119

субсидия на финансовое обеспечение выполнения муниципального задания за счет средств субвенции из

Источник финансового обеспечения

краевого бюджета

1.1. Расчеты (обоснования) расходов на оплату труда

№ п/п	Должность, группа должностей	Установленная численность, единиц	Среднемесячный размер оплаты труда на одного работника, руб.				Ежемесячная надбавка к должностному окладу, %	Районный коэффициент	Фонд оплаты труда в год, руб. (гр. 3 x гр. 4 x (1 + гр. 8 / 100) x гр. 9 x 12)
			всего	в том числе:					
				по должностному окладу	по выплатам компенсационного характера	по выплатам стимулирующего характера			
1	2	3	4	5	6	7	8	9	10
	административно-управленческий персонал	1,00	31 561,55	18 035,00		13 526,55			378 738,60
	основной персонал	27,75	17 894,72	7 956,98	199,64	9 738,10			5 958 939,40
	Итого:	x	24 728,14	x	x	x	x	x	6 337 678,00



Приложение № 2

к Требованиям к плану финансово-хозяйственной деятельности государственного (муниципального) учреждения, утвержденным приказом Министерства финансов Российской Федерации от 28 июля 2010 г. № 81н

(в ред. Приказа Минфина России от 29.08.2016 № 142н)

Расчеты (обоснования) к плану финансово-хозяйственной деятельности государственного (муниципального) учреждения

1. Расчеты (обоснования) выплат персоналу (строка 210)

Код видов расходов

111,112,119

Источник финансового обеспечения

субсидия на финансовое обеспечение выполнения муниципального задания за счет внебюджетных средств

1.1. Расчеты (обоснования) расходов на оплату труда

№ п/п	Должность, группа должностей	Установленная численность, единиц	Среднемесячный размер оплаты труда на одного работника, руб.			Ежемесячная надбавка к должностному окладу, %	Районный коэффициент	Фонд оплаты труда в год, руб. (гр. 3 x гр. 4 x (1 + гр. 8 / 100) x гр. 9 x 12)	
			всего	в том числе:					
				по должностному окладу	по выплатам компенсационного характера				по выплатам стимулирующего характера
1	2	3	4	5	6	7	8	9	10
	административно-управленческий персонал	1,00	1 520,00			1 520,00			18 240,00
Итого:		x	760,00	x	x	x	x	x	18 240,00

### 1.2. Расчеты (обоснования) выплат персоналу при направлении в служебные командировки

№ п/п	Наименование расходов	Средний размер выплаты на одного работника в день, руб.	Количество работников, чел.	Количество дней	Сумма, руб. (гр. 3 x гр. 4 x гр. 5)
1	2	3	4	5	6
	Итого:	x	x	x	

### 1.3. Расчеты (обоснования) выплат персоналу по уходу за ребенком

№ п/п	Наименование расходов	Численность работников, получающих пособие	Количество выплат в год на одного работника	Размер выплаты (пособия) в месяц, руб.	Сумма, руб. (гр. 3 x гр. 4 x гр. 5)
1	2	3	4	5	6
1	пособие по уходу за ребенком до 3-х лет	1	12	50	600,00
	Итого:	x	x	x	600,00

### 1.4. Расчеты (обоснования) страховых взносов на обязательное страхование в Пенсионный фонд Российской Федерации, в Фонд социального страхования Российской Федерации, в Федеральный фонд обязательного медицинского страхования

№ п/п	Наименование государственного внебюджетного фонда	Размер базы для начисления страховых взносов, руб.	Сумма взноса, руб.
1	2	3	4
1	Страховые взносы в Пенсионный фонд Российской Федерации, всего	x	
1.1	в том числе: по ставке 22,0%	2 903 634	638 799,48
1.2	по ставке 10,0%		
1.3	с применением пониженных тарифов взносов в Пенсионный фонд Российской Федерации для отдельных категорий плательщиков		
2	Страховые взносы в Фонд социального страхования Российской Федерации, всего	x	
2.1	в том числе: обязательное социальное страхование на случай временной нетрудоспособности и в связи с материнством по ставке 2,9%	2 903 634	84 205,39
2.2	с применением ставки взносов в Фонд социального страхования Российской Федерации по ставке 0,0%		
2.3	обязательное социальное страхование от несчастных случаев на производстве и профессиональных заболеваний по ставке 0,2%	2 903 634	5 807,27
2.4	обязательное социальное страхование от несчастных случаев на производстве и профессиональных заболеваний по ставке 0, %*		
2.5	обязательное социальное страхование от несчастных случаев на производстве и профессиональных заболеваний по ставке 0, %*		
3	Страховые взносы в Федеральный фонд обязательного медицинского страхования, всего (по ставке 5,1%)	2 903 634	148 085,33
	Итого:	x	876 897

\* Указываются страховые тарифы, дифференцированные по классам профессионального риска, установленные Федеральным законом от 22 декабря 2005 г. № 179-ФЗ "О страховых тарифах на обязательное социальное страхование от несчастных случаев на производстве и профессиональных заболеваний на 2006 год" (Собрание законодательства Российской Федерации, 2005. № 52. ст. 5592; 2015, № 51, ст. 7233).

### 1.2. Расчеты (обоснования) выплат персоналу при направлении в служебные командировки

№ п/п	Наименование расходов	Средний размер выплаты на одного работника в день, руб.	Количество работников, чел.	Количество дней	Сумма, руб. (гр. 3 x гр. 4 x гр. 5)
1	2	3	4	5	6
	Итого:	х	х	х	

### 1.3. Расчеты (обоснования) выплат персоналу по уходу за ребенком

№ п/п	Наименование расходов	Численность работников, получающих пособие	Количество выплат в год на одного работника	Размер выплаты (пособия) в месяц, руб.	Сумма, руб. (гр. 3 x гр. 4 x гр. 5)
1	2	3	4	5	6
1	пособие по уходу за ребенком до 3-х лет	6	12	50	3 600,00
	Итого:	х	х	х	3 600,00

### 1.4. Расчеты (обоснования) страховых взносов на обязательное страхование в Пенсионный фонд Российской Федерации, в Фонд социального страхования Российской Федерации, в Федеральный фонд обязательного медицинского страхования

№ п/п	Наименование государственного внебюджетного фонда	Размер базы для начисления страховых взносов, руб.	Сумма взноса, руб.
1	2	3	4
1	Страховые взносы в Пенсионный фонд Российской Федерации, всего	х	
1.1	в том числе: по ставке 22,0%	6 337 678,00	1 394 289,40
1.2	по ставке 10,0%		
1.3	с применением пониженных тарифов взносов в Пенсионный фонд Российской Федерации для отдельных категорий плательщиков		
2	Страховые взносы в Фонд социального страхования Российской Федерации, всего	х	
2.1	в том числе: обязательное социальное страхование на случай временной нетрудоспособности и в связи с материнством по ставке 2,9%	6 337 678,00	183 792,66
2.2	с применением ставки взносов в Фонд социального страхования Российской Федерации по ставке 0,0%		
2.3	обязательное социальное страхование от несчастных случаев на производстве и профессиональных заболеваний по ставке 0,2%	6 337 678,00	12 675,36
2.4	обязательное социальное страхование от несчастных случаев на производстве и профессиональных заболеваний по ставке 0, %*		
2.5	обязательное социальное страхование от несчастных случаев на производстве и профессиональных заболеваний по ставке 0, %*		
3	Страховые взносы в Федеральный фонд обязательного медицинского страхования, всего (по ставке 5,1%)	6 337 678,00	323 221,58
	Итого:	х	1 913 979,00

\* Указываются страховые тарифы, дифференцированные по классам профессионального риска, установленные Федеральным законом от 22 декабря 2005 г. № 179-ФЗ "О страховых тарифах на обязательное социальное страхование от несчастных случаев на производстве и профессиональных заболеваний на 2006 год" (Собрание законодательства Российской Федерации, 2005, № 52, ст. 5592; 2015, № 51, ст. 7233).

### 1.2. Расчеты (обоснования) выплат персоналу при направлении в служебные командировки

№ п/п	Наименование расходов	Средний размер выплаты на одного работника в день, руб.	Количество работников, чел.	Количество дней	Сумма, руб. (гр. 3 x гр. 4 x гр. 5)
1	2	3	4	5	6
	Итого:	x	x	x	

### 1.3. Расчеты (обоснования) выплат персоналу по уходу за ребенком

№ п/п	Наименование расходов	Численность работников, получающих пособие	Количество выплат в год на одного работника	Размер выплаты (пособия) в месяц, руб.	Сумма, руб. (гр. 3 x гр. 4 x гр. 5)
1	2	3	4	5	6
1	пособие по уходу за ребенком до 3-х лет				
	Итого:	x	x	x	0,00

### 1.4. Расчеты (обоснования) страховых взносов на обязательное страхование в Пенсионный фонд Российской Федерации, в Фонд социального страхования Российской Федерации, в Федеральный фонд обязательного медицинского страхования

№ п/п	Наименование государственного внебюджетного фонда	Размер базы для начисления страховых взносов, руб.	Сумма взноса, руб.
1	2	3	4
1	Страховые взносы в Пенсионный фонд Российской Федерации, всего	x	
1.1	в том числе: по ставке 22,0%	18 240,00	4 012,32
1.2	по ставке 10,0%		
1.3	с применением пониженных тарифов взносов в Пенсионный фонд Российской Федерации для отдельных категорий плательщиков		
2	Страховые взносы в Фонд социального страхования Российской Федерации, всего	x	
2.1	в том числе: обязательное социальное страхование на случай временной нетрудоспособности и в связи с материнством по ставке 2,9%	18 240,00	528,96
2.2	с применением ставки взносов в Фонд социального страхования Российской Федерации по ставке 0,0%		
2.3	обязательное социальное страхование от несчастных случаев на производстве и профессиональных заболеваний по ставке 0,2%	18 240,00	36,48
2.4	обязательное социальное страхование от несчастных случаев на производстве и профессиональных заболеваний по ставке 0, %*		
2.5	обязательное социальное страхование от несчастных случаев на производстве и профессиональных заболеваний по ставке 0, %*		
3	Страховые взносы в Федеральный фонд обязательного медицинского страхования, всего (по ставке 5,1%)	18 240,00	930,24
	Итого:	x	5 508

\* Указываются страховые тарифы, дифференцированные по классам профессионального риска, установленные Федеральным законом от 22 декабря 2005 г. № 179-ФЗ "О страховых тарифах на обязательное социальное страхование от несчастных случаев на производстве и профессиональных заболеваний на 2006 год" (Собрание законодательства Российской Федерации, 2005, № 52, ст. 5592; 2015, № 51, ст. 7233).

2. Расчеты (обоснования) расходов на социальные и иные выплаты населению

Код видов расходов

321

Краевая субвенция СК по выплате компенсации части  
родительской платы за содержание ребенка в  
образовательных учреждениях

Источник финансового обеспечения

№ п/п	Наименование показателя	Размер одной выплаты, руб.	Количество выплат в год	Общая сумма выплат, руб. (гр. 3 x гр. 4)
1	2	3	4	5
1	Выплата компенсации части родительской платы	80460,25	12	965 523,00
	Итого:	х	х	965 523,00

3. Расчет (обоснование) расходов на уплату налогов, сборов и иных платежей

Код видов расходов 851, 852

Источник финансового обеспечения субсидия на финансовое обеспечение выполнения муниципального задания за счет средств бюджета города

№ п/п	Наименование расходов	Налоговая база, руб.	Ставка налога, %	Сумма исчисленного налога, подлежащего уплате, руб. (гр. 3 x гр. 4 / 100)
1	2	3	4	5
1	Налог на имущество	5 185 187	2,20	114 074
2	Налог на землю	15 603 441	1,50	234 052
3	Налог на загрязнение окружающей среды			2 017
	Итого:		x	350 143

**5. Расчет (обоснование) прочих расходов  
(кроме расходов на закупку товаров, работ, услуг)**

Код видов расходов 244

Источник финансового обеспечения поступления от оказания услуг (выполнения работ) на платной основе и от иной приносящей доход деятельности

№ п/п	Наименование показателя	Размер одной выплаты, руб.	Количество выплат в год	Общая сумма выплат, руб. (гр. 3 x гр. 4)
1	2	3	4	5
	Итого:	х	х	0

**5. Расчет (обоснование) прочих расходов**

Код видов расходов 244

Источник финансового обеспечения субсидия на финансовое обеспечение выполнения муниципального задания за счет средств субвенции из краевого бюджета

№	Наименование показателя	Размер одной	Количество	Общая сумма
1	2	3	4	5
1	Оплата услуг банка	1206,92	12	14 483,00
	Итого:	х	х	14 483,00

**6. Расчет (обоснование) расходов на закупку товаров, работ, услуг**

Код видов расходов

244

Источник финансового обеспечения субсидия на финансовое обеспечение выполнения муниципального задания за счет средств бюджета города**6.1. Расчет (обоснование) расходов на оплату услуг связи**

№ п/п	Наименование расходов	Количество номеров	Количество платежей в год	Стоимость за единицу, руб.	Сумма, руб. (гр. 3 х гр. 4 х гр. 5)
1	2	3	4	5	6
1	Абонентская плата и повременная оплата местных и междугородних телефонных соединений	1	12	801,22	9 615,00
	Итого:	х	х	х	9 615,00

**6.2. Расчет (обоснование) расходов на оплату транспортных услуг**

№ п/п	Наименование расходов	Количество услуг перевозки	Цена услуги перевозки, руб.	Сумма, руб. (гр. 3 х гр. 4)
1	2	3	4	5
	Итого:			

**6.3. Расчет (обоснование) расходов на оплату коммунальных услуг**

№ п/п	Наименование показателя	Размер потребления ресурсов	Тариф (с учетом НДС), руб.	Индексация, %	Сумма, руб. (гр. 4 х гр. 5 х гр. 6)
1	2	4	5	6	6
1	теплоснабжение	437	1 512,71		661 634,00
2	электроснабжение	74 180	6,95		515 550,00
3	водоснабжение и водоотведение	2 736	46,04		125 965,00
	Итого:	х	х	х	1 303 149,00

**6.4. Расчет (обоснование) расходов на оплату аренды имущества**

№ п/п	Наименование показателя	Количество	Ставка арендной платы	Стоимость с учетом НДС, руб.
1	2	4	5	6
	Итого:	х	х	х

**6.5. Расчет (обоснование) расходов на оплату работ, услуг по содержанию имущества**

№ п/п	Наименование расходов	Объект	Количество работ (услуг)	Стоимость работ (услуг), руб.
1	2	3	4	5
1	Вывоз мусора	м3	71	20 296,00
2	Обслуживание системы "Стрелец-мониторинг"	система	12	25 200,00
3	Работы по опрессовки системы отопления		1	10 203,00
	Итого:	х	х	55 699,00

**6.6. Расчет (обоснование) расходов на оплату прочих работ, услуг**



№ п/п	Наименование расходов	Количество договоров	Стоимость услуги, руб.
1	2	3	4
1	Охрана учебных заведений	1	187 000,00
2	Медосмотры	1	39 832,00
3	Выезд по сигналу тревожной кнопки	1	24 000,00
4	Психиатрическое осведетельствование	1	50 700,00
5	Изготовление проектно-сметной документации строительно-монтажных работ	1	31 094,00
	Итого:	х	332 626,00

**6.7. Расчет (обоснование) расходов на приобретение основных средств, материальных запасов**

№ п/п	Наименование расходов	Количество	Средняя стоимость, руб.	Сумма, руб. (гр. 2 x гр. 3)
	1	2	3	4
1	Продукты питания			636 616,00
	Итого:		х	636 616,00

**6. Расчет (обоснование) расходов на закупку товаров, работ, услуг**

Код видов расходов \_\_\_\_\_

244

субсидия на финансовое обеспечение выполнения  
муниципального задания за счет средств субвенции из

Источник финансового обеспечения \_\_\_\_\_

краевого бюджета

**6.1. Расчет (обоснование) расходов на оплату услуг связи**

№ п/п	Наименование расходов	Количество номеров	Количество платежей в год	Стоимость за единицу, руб.	Сумма, руб. (гр. 3 x гр. 4 x гр. 5)
1	2	3	4	5	6
1					
	Итого:	x	x	x	0

**6.2. Расчет (обоснование) расходов на оплату транспортных услуг**

№ п/п	Наименование расходов	Количество услуг перевозки	Цена услуги перевозки, руб.	Сумма, руб. (гр. 3 x гр. 4)
1	2	3	4	5
	Итого:			

**6.3. Расчет (обоснование) расходов на оплату коммунальных услуг**

№ п/п	Наименование показателя	Размер потребления ресурсов	Тариф (с учетом НДС), руб.	Индексация, %	Сумма, руб. (гр. 4 x гр. 5 x гр. 6)
1	2	4	5	6	6
	Итого:	x	x	x	0

**6.4. Расчет (обоснование) расходов на оплату аренды имущества**

№ п/п	Наименование показателя	Количество	Ставка арендной платы	Стоимость с учетом НДС, руб.
1	2	4	5	6
	Итого:	x	x	x

**6.5. Расчет (обоснование) расходов на оплату работ, услуг по содержанию имущества**

№ п/п	Наименование расходов	Объект	Количество работ (услуг)	Стоимость работ (услуг), руб.
1	2	3	4	5
1				
	Итого:	x	x	0

**6.6. Расчет (обоснование) расходов на оплату прочих работ, услуг**

№ п/п	Наименование расходов	Количество договоров	Стоимость услуги, руб.
1	2	3	4
1			
	Итого:	x	0

**6.7. Расчет (обоснование) расходов на приобретение основных средств, материальных запасов**

№ п/п	Наименование расходов	Количество	Средняя стоимость, руб.	Сумма, руб. (гр. 2 x гр. 3)
	1	2	3	4
1	Игрушки и наглядные пособия	232	150	34 800,00
	Итого:		x	34 800.00

**6. Расчет (обоснование) расходов на закупку товаров, работ, услуг**

Код видов расходов \_\_\_\_\_

**244**

Источник финансового обеспечения \_\_\_\_\_ **финансовое обеспечение за счет родительской платы** \_\_\_\_\_

**6.1. Расчет (обоснование) расходов на оплату услуг связи**

№ п/п	Наименование расходов	Количество номеров	Количество платежей в год	Стоимость за единицу, руб.	Сумма, руб. (гр. 3 x гр. 4 x гр. 5)
1	2	3	4	5	6
	Итого:	x	x	x	0

**6.2. Расчет (обоснование) расходов на оплату транспортных услуг**

№ п/п	Наименование расходов	Количество услуг перевозки	Цена услуги перевозки, руб.	Сумма, руб. (гр. 3 x гр. 4)
1	2	3	4	5
	Итого:			

**6.3. Расчет (обоснование) расходов на оплату коммунальных услуг**

№ п/п	Наименование показателя	Размер потребления ресурсов	Тариф (с учетом НДС), руб.	Индексация, %	Сумма, руб. (гр. 4 x гр. 5 x гр. 6)
1	2	4	5	6	6
	Итого:	x	x	x	0

**6.4. Расчет (обоснование) расходов на оплату аренды имущества**

№ п/п	Наименование показателя	Количество	Ставка арендной платы	Стоимость с учетом НДС, руб.
1	2	4	5	6
	Итого:	x	x	x

**6.5. Расчет (обоснование) расходов на оплату работ, услуг по содержанию имущества**

№ п/п	Наименование расходов	Объект	Количество работ (услуг)	Стоимость работ (услуг), руб.
1	2	3	4	5
1				
	Итого:	x	x	0

**6.6. Расчет (обоснование) расходов на оплату прочих работ, услуг**

№ п/п	Наименование расходов	Количество договоров	Стоимость услуги, руб.
1	2	3	4
1			
	Итого:	x	0,00

**6.7. Расчет (обоснование) расходов на приобретение основных средств, материальных запасов**

№ п/п	Наименование расходов	Количество	Средняя стоимость, руб.	Сумма, руб. (гр. 2 x гр. 3)
	1	2	3	4
1	Продукты питания			2 607 122,00
2	Хозяйственные товары			71 278,00
	Итого:		х	2 678 400,00

## 6. Расчет (обоснование) расходов на закупку товаров, работ, услуг

Код видов расходов 244

Источник финансового обеспечения Внебюджетные источники

### 6.1. Расчет (обоснование) расходов на оплату услуг связи

№ п/п	Наименование расходов	Количество номеров	Количество платежей в год	Стоимость за единицу, руб.	Сумма, руб. (гр. 3 x гр. 4 x гр. 5)
1	2	3	4	5	6
2	Интернет	1	4	500	2 000,00
	Итого:	x	x	x	2 000,00

### 6.2. Расчет (обоснование) расходов на оплату транспортных услуг

№ п/п	Наименование расходов	Количество услуг перевозки	Цена услуги перевозки, руб.	Сумма, руб. (гр. 3 x гр. 4)
1	2	3	4	5
1				
	Итого:			

### 6.3. Расчет (обоснование) расходов на оплату коммунальных услуг

№ п/п	Наименование показателя	Размер потребления ресурсов	Тариф (с учетом НДС), руб.	Индексация, %	Сумма, руб. (гр. 4 x гр. 5 x гр. 6)
1	2	4	5	6	6
1	водоснабжение и водоотведение	756	40,90		30 900,00
	Итого:	x	x	x	30 900,00

### 6.4. Расчет (обоснование) расходов на оплату аренды имущества

№ п/п	Наименование показателя	Количество	Ставка арендной платы	Стоимость с учетом НДС, руб.
1	2	4	5	6
	Итого:	x	x	x

### 6.5. Расчет (обоснование) расходов на оплату работ, услуг по содержанию имущества

№ п/п	Наименование расходов	Объект	Количество работ (услуг)	Стоимость работ (услуг), руб.
1	2	3	4	5
1			1	
	Итого:	x	x	0,00

### 6.6. Расчет (обоснование) расходов на оплату прочих работ, услуг

№ п/п	Наименование расходов	Количество договоров	Стоимость услуги, руб.
1	2	3	4
2	Заработная плата (платные услуги)	24	210 000,00
	Итого:	x	210 000,00

### 6.7. Расчет (обоснование) расходов на приобретение основных средств, материальных запасов

№ п/п	Наименование расходов	Количество	Средняя стоимость, руб.	Сумма, руб. (гр. 2 x гр. 3)
	1	2	3	4
1	Канцелярские товары			113 352,00
	Итого:		х	113 352,00