



УТВЕРЖДАЮ  
заведующая МБДОУ № 24 г.Невинномысска  
(наименование должности лица, утверждающего документ)  
Е.Н. Попова  
(подпись) (расшифровка подписи)  
" 06 " декабря 2017 г.

## План финансово - хозяйственной деятельности на 2017 год

"\_06" декабря 2017 г.

Форма по КФД  
Дата

КОДЫ

Наименование муниципального бюджетного учреждения:	<b>Муниципальное бюджетное дошкольное общеобразовательное учреждение "Детский сад общеразвивающего вида № 24 "Радуга" с приоритетным осуществлением художественно - эстетической направления развития воспитанников" города Невинномысска</b>	по ОКПО	
ИНН / КПП	2631038497/263101001	код УБП	
Единица измерения: руб.		по ОКЕИ	3
Наименование органа, осуществляющего функции и полномочия учредителя	Управление образования администрации города Невинномысска		
Адрес фактического местонахождения муниципального бюджетного общеобразовательного учреждения	357100, Ставропольский край, г. Невинномысск, ул. Гагарина д. 17 А		

### 1. Сведения о деятельности муниципального бюджетного учреждения управления образования

#### 1.1. Цели деятельности муниципального бюджетного учреждения:

Реализация основных общеобразовательных программ дошкольного образования, в том числе программ, адаптированных для детей с ограниченными возможностями здоровья и детей - инвалидов, присмотр и уход за детьми.

#### 1.2. Виды деятельности муниципального бюджетного учреждения:

Дополнительное образование детей

#### 1.3. Перечень услуг (работ), осуществляемых на платной основе: хореография, вокал, изо

Показатели финансового состояния учреждения  
на 6 декабря 2017 г.  
(последнюю отчетную дату)

руб.

	Общая балансовая стоимость недвижимого государственного (муниципального) имущества, закрепленного собственником имущества за учреждением образования на праве оперативного управления	9241812,1
	Общая балансовая стоимость недвижимого государственного (муниципального) имущества, приобретенного учреждением за счет выделенных собственником имущества учреждения средств	
	Общая балансовая стоимость недвижимого государственного (муниципального) имущества, приобретенного учреждением за счет доходов, полученных от иной приносящей доход деятельности	
	Общая балансовая стоимость движимого государственного (муниципального) имущества :	4939247,94
	в том числе:	
	балансовая стоимость особо ценного движимого имущества	4506237,47

№ п/п	Наименование показателя	Сумма, руб.
1	2	3
	Нефинансовые активы, всего:	14181060,04
	из них:	9241812,1
	недвижимое имущество, всего:	
	в том числе:	4223913,54
	остаточная стоимость	
	особо ценное движимое имущество, всего:	4506237,47
	в том числе:	819924,95
	остаточная стоимость	
	Финансовые активы, всего:	
	из них:	
	денежные средства учреждения, всего	
	в том числе:	
	денежные средства учреждения на счетах	

	денежные средства учреждения, размещенные на депозиты в кредитной организации	
	иные финансовые инструменты	
	дебиторская задолженность по доходам	
	дебиторская задолженность по расходам	
	Обязательства, всего:	
	из них:	
	долговые обязательства	
	кредиторская задолженность:	
	в том числе:	
	просроченная кредиторская задолженность	

Главный бухгалтер МКУ Учетный центр

подпись

Е.В. Матусевич

(расшифровка подписи)

Ответственный исполнитель

бухгалтер

должность

подпись

К.Н. Федчук

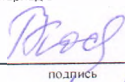
(расшифровка подписи)

## Показатели по поступлениям и выплатам учреждения

МБДОУ № 24  
на 6.05.2017 2017


Наименование показателя	Код строки	Код по бюджетной классификации Российской Федерации	Объем финансового обеспечения, руб. (с точностью до двух знаков после запятой - 0,00)								
			всего	субсидии на финансовое обеспечение выполнения муниципального задания из федерального бюджета, бюджета субъекта Российской Федерации, местного бюджета	субсидии на финансовое обеспечение выполнения муниципального задания из бюджета Федерального фонда обязательного медицинского страхования	в том числе:				средства обязательного медицинского страхования	поступления от оказания услуг (выполнения работ) на платной основе и от иной приносящей доход деятельности
						субсидии, предоставляемые в соответствии с абзацем вторым пункта 1 статьи 78.1 Бюджетного кодекса Российской Федерации	субсидии на осуществление капитальных вложений	субсидии на осуществление капитальных вложений	субсидии на осуществление капитальных вложений		
1	2	3	4	5	5.1*	6	7	8	9	10	
<b>Поступления от доходов, всего:</b>	100	X	17 941 780,84	13 938 259,84		1 001 841,00			3 001 680,00		
в том числе:											
доходы от собственности	110	120		X		X	X	X		X	
доходы от оказания услуг, работ	120	130	16 939 939,84	13 938 259,84		X	X		3 001 680,00		
доходы от штрафов, пеней, иных сумм принудительного изъятия	130	140		X		X	X	X		X	
безвозмездные поступления от наднациональных организаций, правительств иностранных государств, международных финансовых организаций	140			X		X	X	X		X	
иные субсидии, предоставленные из Бюджета	150	180	1 001 841,00	X		1 001 841,00		X	X	X	
прочие доходы	160			X		X	X	X			
доходы от операций с активами	180	X		X		X	X	X		X	
<b>Выплаты по расходам, всего:</b>	200	X	18 444 149,56	14 345 988,47		1 001 841,00			3 096 320,09		
в том числе на: выплаты персоналу всего:	210	111, 112, 119	12 118 462,81	12 118 462,81							
из них:											
оплата труда и начисления на выплаты по оплате труда	211	111, 119	12 113 662,81	12 113 662,81							
прочие выплаты	212	112	4 800,00	4 800,00							
социальные и иные выплаты населению, всего	220	321	987 035,00			987 035,00					
из них:											
уплату налогов, сборов и иных платежей, всего	230	850	369 026,00	362 026,00					7000,00		
из них:											
безвозмездные перечисления	240										
прочие расходы (кроме расходов на закупку товаров, работ, услуг)	250		14 806,00			14 806,00					
расходы на закупку товаров, работ, услуг, всего	260	X	4 954 819,75								
расходы на закупку товаров, работ, услуг, всего	270	244	4 954 819,75	1 865 499,66					3 089 320,09		
Поступление финансовых активов.	300	X									
из них:											
увеличение остатков средств	310										
прочие поступления	320										
Выбытие финансовых активов, всего	400										
Из них:											
уменьшение остатков средств	410										
прочие выбытия	420										
Остаток средств на начало года	500	X	502 368,72	407 728,63					94 640,09		
Остаток средств на конец года	600	X									

Графа 5.1\* применяется при формировании Плана на 2018 год (на 2018 год и на плановый период 2019 и 2020 годов).

Заместитель директора МБУ "ЦРО"  
города Невинномыска  
подпись

М.А. Петракова

Ответственный исполнитель ведущий экономист

  
подпись

С.И. Василенко


Показатели выплат по расходам  
на закупку товаров, работ, услуг учреждения  
на 16 декабря 2017г.

Наименование показателя	Код строки	Год начала закупки	Сумма выплат по расходам на закупку товаров, работ и услуг, руб. (с точностью до двух знаков после запятой - 0,00)								
			всего на закупки			в том числе:					
						в соответствии с Федеральным законом от 5			в соответствии с Федеральным		
			на 20_17_г. очередной финансовый год	на 20_18_г. 1-ый год планового периода	на 20_19_г. 2-ой год планового периода	на 2017 г. очередной финансовый год	на 20_18_г. 1-ый год планового периода	на 20_19_г. 2-ой год планового периода	на 20__ г. очередно й финансовый год	на 20__ г. 1-ый год плановог о периода	на 20__ г. 1-ый год плановог о периода
1	2	3	4	5	6	7	8	9	10	11	12
Выплаты по расходам на закупку товаров, работ, услуг всего:	1	X	4 954 819,75	4 794 213,00	4 686 281,00	4 954 819,75	4 794 213,00	4 686 281,00			
в том числе: на оплату контрактов заключенных до начала очередного финансового года:	1001	X									
на закупку товаров работ, услуг по году начала закупки:	2001		4 954 819,75			4 954 819,75					
на закупку товаров работ, услуг по году начала закупки:	2002			4 794 213,00			4 794 213,00				
на закупку товаров работ, услуг по году начала закупки:	2003				4 686 281,00			4 686 281,00			

Сведения о средствах, поступающих  
во временное распоряжение учреждения  
на 06 декабря 2017г.  
(очередной финансовый год)

Наименование показателя	Код строки	Сумма (руб., с точностью до двух знаков после запятой - 0,00)
1	2	3
Остаток средств на начало года	10	0,00
Остаток средств на конец года	20	0,00
Поступление	30	0,00
Выбытие	40	0,00

Главный бухгалтер МКУ Учетный центр



подпись


Е.В.Матусевич

(расшифровка подписи)

Ответственный исполнитель

бухгалтер

должность



подпись

К.Н.Федчук

(расшифровка подписи)

Таблица 4

## Справочная информация

Наименование показателя	Код строки	Сумма (тыс. руб.)
1	2	3
Объем публичных обязательств, всего:	10	1001840,00
<u>Объем бюджетных инвестиций (в части переданных полномочий государственного (муниципального) заказчика в соответствии с Бюджетным кодексом Российской Федерации), всего:</u>	20	
Объем средств, поступивших во временное распоряжение, всего:	30	

Приложение № 2  
к Требованиям к плану финансово-хозяйственной деятельности  
государственного (муниципального) учреждения, утвержденным  
приказом Министерства финансов Российской Федерации  
от 28 июля 2010 г. № 81н.  
(в ред. Приказа Минфина России от 29.08.2016 № 142н)

Расчеты (обоснования) к плану финансово-хозяйственной деятельности государственного (муниципального) учреждения

1. Расчеты (обоснования) выплат персоналу (строка 210)

Код видов расходов

111, 112, 119

Источник финансового обеспечения

субсидия на финансовое обеспечение выполнения муниципального задания за счет средств бюджета города

1.1. Расчеты (обоснования) расходов на оплату труда

№ п/п	Должность, группа должностей	Установленная численность, единиц	Среднемесячный размер оплаты труда на одного работника, руб.				Ежемесячная надбавка к должностному окладу, %	Районный коэффициент	Фонд оплаты
			всего	в том числе:					
				по должностному окладу	по выплатам компенсационного характера	по выплатам стимулирующего характера			
1	2	3	4	5	6	7	8	9	10
	вспомогательный персонал	13,00	7 655,16	4 209,92	1 956,82	1 488,42			1 194 204,60
	обслуживающий персонал	12,50	7 691,72	4 094,36	3 215,20	382,15			1 153 757,40
	Итого:	х	7 673,44	х	х	х	х	х	2 347 962,00



Приложение № 2  
к Требованиям к плану финансово-хозяйственной деятельности государственного (муниципального) учреждения, утвержденным приказом Министерства финансов Российской Федерации от 28 июля 2010 г. № 81н  
(в ред. Приказа Минфина России от 29.08.2016 № 142н)

Расчеты (обоснования) к плану финансово-хозяйственной деятельности государственного (муниципального) учреждения

1. Расчеты (обоснования) выплат персоналу (строка 210)

Код видов расходов

244

субсидия на финансовое обеспечение выполнения муниципального задания за счет средств субвенции из

Источник финансового обеспечения

краевого бюджета

1.1. Расчеты (обоснования) расходов на оплату труда

№ п/п	Должность, группа должностей	Установленная численность, единиц	Среднемесячный размер оплаты труда на одного работника, руб.			Ежемесячная надбавка к должностному окладу, %	Районный коэффициент	Фонд оплаты труда в год, руб. (гр. 3 x гр. 4 x (1 + гр. 8 / 100) x гр. 9 x 12)	
			всего	в том числе:					
				по должностному окладу	по выплатам компенсационного характера				по выплатам стимулирующего характера
1	2	3	4	5	6	7	8	9	10
	административно-управленческий персонал	1,00	24 543,75	18 035,00		6 508,75			294 525,00
	основной персонал	28,75	19 313,75	7 955,00	261,57	11 097,19			6 663 245,21
	Итого:	x	21 928,75	x	x	x	x	x	6 957 770,21

### 1.2. Расчеты (обоснования) выплат персоналу при направлении в служебные командировки

№ п/п	Наименование расходов	Средний размер выплаты на одного работника в день, руб.	Количество работников, чел.	Количество дней	Сумма, руб. (гр. 3 х гр. 4 х гр. 5)
1	2	3	4	5	6
	Итого:	х	х	х	

### 1.3. Расчеты (обоснования) выплат персоналу по уходу за ребенком

№ п/п	Наименование расходов	Численность работников, получающих пособие	Количество выплат в год на одного работника	Размер выплаты (пособия) в месяц, руб.	Сумма, руб. (гр. 3 х гр. 4 х гр. 5)
1	2	3	4	5	6
1	пособие по уходу за ребенком до 3-х лет	2	12	50	1 200,00
	Итого:	х	х	х	1 200,00

### 1.4. Расчеты (обоснования) страховых взносов на обязательное страхование в Пенсионный фонд Российской Федерации, в Фонд социального страхования Российской Федерации, в Федеральный фонд обязательного медицинского страхования

№ п/п	Наименование государственного внебюджетного фонда	Размер базы для начисления страховых взносов, руб.	Сумма взноса, руб.
1	2	3	4
1	Страховые взносы в Пенсионный фонд Российской Федерации, всего	х	
1.1	в том числе: по ставке 22,0%	2 347 962	516 551,64
1.2	по ставке 10,0%		
1.3	с применением пониженных тарифов взносов в Пенсионный фонд Российской Федерации для отдельных категорий плательщиков		
2	Страховые взносы в Фонд социального страхования Российской Федерации, всего	х	
2.1	в том числе: обязательное социальное страхование на случай временной нетрудоспособности и в связи с материнством по ставке 2,9%	2 347 962	68 090,90
2.2	с применением ставки взносов в Фонд социального страхования Российской Федерации по ставке 0,0%		
2.3	обязательное социальное страхование от несчастных случаев на производстве и профессиональных заболеваний по ставке 0,2%	2 347 962	4 695,92
2.4	обязательное социальное страхование от несчастных случаев на производстве и профессиональных заболеваний по ставке 0, %*		
2.5	обязательное социальное страхование от несчастных случаев на производстве и профессиональных заболеваний по ставке 0, %*		
3	Страховые взносы в Федеральный фонд обязательного медицинского страхования, всего (по ставке 5,1%)	2 347 962	119 746,06
	Итого:	х	709 084,00

\* Указываются страховые тарифы, дифференцированные по классам профессионального риска, установленные Федеральным законом от 22 декабря 2005 г. № 179-ФЗ "О страховых тарифах на обязательное социальное страхование от несчастных случаев на производстве и профессиональных заболеваний на 2006 год" (Собрание законодательства Российской Федерации, 2005, № 52, ст. 5592; 2015, № 51, ст. 7233).

### 1.2. Расчеты (обоснования) выплат персоналу при направлении в служебные командировки

№ п/п	Наименование расходов	Средний размер выплаты на одного работника в день, руб.	Количество работников, чел.	Количество дней	Сумма, руб. (гр. 3 x гр. 4 x гр. 5)
1	2	3	4	5	6
	Итого:	х	х	х	

### 1.3. Расчеты (обоснования) выплат персоналу по уходу за ребенком

№ п/п	Наименование расходов	Численность работников, получающих пособие	Количество выплат в год на одного работника	Размер выплаты (пособия) в месяц, руб.	Сумма, руб. (гр. 3 x гр. 4 x гр. 5)
1	2	3	4	5	6
1	пособие по уходу за ребенком до 3-х лет	6	12	50	3 600,00
	Итого:	х	х	х	3 600,00

### 1.4. Расчеты (обоснования) страховых взносов на обязательное страхование в Пенсионный фонд Российской Федерации, в Фонд социального страхования Российской Федерации, в Федеральный фонд обязательного медицинского страхования

№ п/п	Наименование государственного внебюджетного фонда	Размер базы для начисления страховых взносов, руб.	Сумма взноса, руб.
1	2	3	4
1	Страховые взносы в Пенсионный фонд Российской Федерации, всего	х	
1.1	в том числе: по ставке 22,0%	6 957 770,21	1 528 309,45
1.2	по ставке 10,0%		
1.3	с применением пониженных тарифов взносов в Пенсионный фонд Российской Федерации для отдельных категорий плательщиков		
2	Страховые взносы в Фонд социального страхования Российской Федерации, всего	х	
2.1	в том числе: обязательное социальное страхование на случай временной нетрудоспособности и в связи с материнством по ставке 2,9%	6 957 770,21	201 775,34
2.2	с применением ставки взносов в Фонд социального страхования Российской Федерации по ставке 0,0%		
2.3	обязательное социальное страхование от несчастных случаев на производстве и профессиональных заболеваний по ставке 0,2%	6 957 770,21	13 915,54
2.4	обязательное социальное страхование от несчастных случаев на производстве и профессиональных заболеваний по ставке 0, %*		
2.5	обязательное социальное страхование от несчастных случаев на производстве и профессиональных заболеваний по ставке 0, %*		
3	Страховые взносы в Федеральный фонд обязательного медицинского страхования, всего (по ставке 5,1%)	6 957 770,21	354 846,28
	Итого:	х	2 098 846,60

\* Указываются страховые тарифы, дифференцированные по классам профессионального риска, установленные Федеральным законом от 22 декабря 2005 г. № 179-ФЗ "О страховых тарифах на обязательное социальное страхование от несчастных случаев на производстве и профессиональных заболеваний на 2006 год" (Собрание законодательства Российской Федерации, 2005, № 52, ст. 5592; 2015, № 51, ст. 7233).

2. Расчеты (обоснования) расходов на социальные и иные выплаты населению

Код видов расходов \_\_\_\_\_

321

Краевая субвенция СК по выплате компенсации части  
родительской платы за содержание ребенка в

Источник финансового обеспечения \_\_\_\_\_

образовательных учреждениях

№ п/п	Наименование показателя	Размер одной выплаты, руб.	Количество выплат в год	Общая сумма выплат, руб. (гр. 3 x гр. 4)
1	2	3	4	5
1	Выплата компенсации части родительской платы	82252,92	12	987 035,00
	Итого:	х	х	987 035,00

### 3. Расчет (обоснование) расходов на уплату налогов, сборов и иных платежей

Код видов расходов 851, 852

Источники финансового обеспечения субсидия на финансовое обеспечение выполнения муниципального задания за счет средств бюджета города

№ п/п	Наименование расходов	Налоговая база, руб.	Ставка налога, %	Сумма исчисленного налога, подлежащего уплате, руб. (гр. 3 x гр. 4 / 100)
1	2	3	4	5
1	Налог на имущество	5 609 551,15	2,20	123 410
2	Налог на землю	15 603 441	1,50	234 052
3	Налог на загрязнение окружающей среды			4 564
	Итого:		x	362 026

### 3. Расчет (обоснование) расходов на уплату налогов, сборов и иных платежей

Код видов расходов \_\_\_\_\_

853

Источник финансового обеспечения \_\_\_\_\_

Внебюджетные источники

№ п/п	Наименование расходов	Налоговая база, руб.	Ставка налога, %	Сумма исчисленного налога, подлежащего уплате, руб.
1	2	3	4	5
1	Пени и штрафы			7 000,00
	Итого:		x	7 000,00

**5. Расчет (обоснование) прочих расходов  
(кроме расходов на закупку товаров, работ, услуг)**

Код видов расходов \_\_\_\_\_ **244**

**поступления от оказания услуг (выполнения работ) на  
Источник финансового обеспечения \_\_\_\_\_ платной основе и от иной приносящей доход деятельности**

№ п/п	Наименование показателя	Размер одной выплаты, руб.	Количество выплат в год	Общая сумма выплат, руб. (гр. 3 x гр. 4)
1	2	3	4	5
	Итого:	x	x	0

**5. Расчет (обоснование) прочих расходов**

Код видов расходов \_\_\_\_\_ **244**

**субсидия на финансовое обеспечение выполнения  
Источник финансового обеспечения \_\_\_\_\_ муниципального задания за счет средств субвенции из  
краевого бюджета**

№	Наименование показателя	Размер одной	Количество	Общая сумма
1	2	3	4	5
1	Оплата услуг банка	1233,83	12	14 806,00
	Итого:	x	x	14 806,00

**6. Расчет (обоснование) расходов на закупку товаров, работ, услуг**

Код видов расходов

244

Источник финансового обеспечения субсидия на финансовое обеспечение выполнения муниципального задания за счет средств бюджета города

**6.1. Расчет (обоснование) расходов на оплату услуг связи**

№ п/п	Наименование расходов	Количество номеров	Количество платежей в год	Стоимость за единицу, руб.	Сумма, руб. (гр. 3 x гр. 4 x гр. 5)
1	2	3	4	5	6
1	Абонентская плата и повременная оплата местных и междугородних телефонных соединений	1	12	1 801,13	21 613,60
2	Интернет	1	8	500	4 000,00
Итого:		х	х	х	25 613,60

**6.2. Расчет (обоснование) расходов на оплату транспортных услуг**

№ п/п	Наименование расходов	Количество услуг перевозки	Цена услуги перевозки, руб.	Сумма, руб. (гр. 3 x гр. 4)
1	2	3	4	5
1				
Итого:				

**6.3. Расчет (обоснование) расходов на оплату коммунальных услуг**

№ п/п	Наименование показателя	Размер потребления ресурсов	Тариф (с учетом НДС), руб.	Индексация, %	Сумма, руб. (гр. 4 x гр. 5 x гр. 6)
1	2	4	5	6	6
1	теплоснабжение	418	1 512,71		633 024,00
2	электроснабжение	55 341	5,87		324 854,32
3	водоснабжение и водоотведение	2 763	40,90		113 002,00
Итого:		х	х	х	1 070 880,32

**6.4. Расчет (обоснование) расходов на оплату аренды имущества**

№ п/п	Наименование показателя	Количество	Ставка арендной платы	Стоимость с учетом НДС, руб.
1	2	4	5	6
Итого:		х	х	х

**6.5. Расчет (обоснование) расходов на оплату работ, услуг по содержанию имущества**

№ п/п	Наименование расходов	Объект	Количество работ (услуг)	Стоимость работ (услуг), руб.
1	2	3	4	5
1	Вывоз мусора	м <sup>3</sup>	44	12 600,00
2	Обслуживание системы "Стрелец-мониторинг"	система	12	18 000,00
3	Дезинсекция	м <sup>3</sup>		9 345,60
4	Обслуживание систем оповещения о пожаре и пожарных сигнализаций	система ОПП и ПС	12	12 000,00
5	Проверка заземления и испытания электрооборудования	шт	1	5 072,24



6	Производственный контроль		1	7 190,16
7	ТО и ремонт оборудования	шт	1	11 516,00
8	Работы по опрессовки системы отопления		1	10 202,71
	Итого:	х	х	85 926,71

#### 6.6. Расчет (обоснование) расходов на оплату прочих работ, услуг

№ п/п	Наименование расходов	Количество договоров	Стоимость услуги, руб.
1	2	3	4
1	Охрана учебных заведений	1	187 000,00
2	Медосмотры	1	22 210,42
3	Выезд по сигналу тревожной кнопки	1	5 879,04
4	Электронный документооборот	1	1 500,00
5	Аккарицидная обработка	1	1 901,96
	Итого:	х	218 491,42

#### 6.7. Расчет (обоснование) расходов на приобретение основных средств, материальных запасов

№ п/п	Наименование расходов	Количество	Средняя стоимость, руб.	Сумма, руб. (гр. 2 x гр. 3)
	1	2	3	4
1	Продукты питания			429 637,61
	Итого:		х	429 637,61

**6. Расчет (обоснование) расходов на закупку товаров, работ, услуг**

Код видов расходов \_\_\_\_\_

244

субсидия на финансовое обеспечение выполнения  
муниципального задания за счет средств субвенции из  
краевого бюджета

Источник финансового обеспечения \_\_\_\_\_

**6.1. Расчет (обоснование) расходов на оплату услуг связи**

№ п/п	Наименование расходов	Количество номеров	Количество платежей в год	Стоимость за единицу, руб.	Сумма, руб. (гр. 3 x гр. 4 x гр. 5)
1	2	3	4	5	6
1					
	Итого:	х	х	х	0

**6.2. Расчет (обоснование) расходов на оплату транспортных услуг**

№ п/п	Наименование расходов	Количество услуг перевозки	Цена услуги перевозки, руб.	Сумма, руб. (гр. 3 x гр. 4)
1	2	3	4	5
	Итого:			

**6.3. Расчет (обоснование) расходов на оплату коммунальных услуг**

№ п/п	Наименование показателя	Размер потребления ресурсов	Тариф (с учетом НДС), руб.	Индексация, %	Сумма, руб. (гр. 4 x гр. 5 x гр. 6)
1	2	4	5	6	6
	Итого:	х	х	х	0

**6.4. Расчет (обоснование) расходов на оплату аренды имущества**

№ п/п	Наименование показателя	Количество	Ставка арендной платы	Стоимость с учетом НДС, руб.
1	2	4	5	6
	Итого:	х	х	х

**6.5. Расчет (обоснование) расходов на оплату работ, услуг по содержанию имущества**

№ п/п	Наименование расходов	Объект	Количество работ (услуг)	Стоимость работ (услуг), руб.
1	2	3	4	5
1				
	Итого:	х	х	0

**6.6. Расчет (обоснование) расходов на оплату прочих работ, услуг**

№ п/п	Наименование расходов	Количество договоров	Стоимость услуги, руб.
1	2	3	4
	Итого:	х	0

**6.7. Расчет (обоснование) расходов на приобретение основных средств, материальных запасов**

№ п/п	Наименование расходов	Количество	Средняя стоимость, руб.	Сумма, руб. (гр. 2 x гр. 3)
	1	2	3	4
1	Игрушки и наглядные пособия	233	150	34 950,00
	Итого:		х	34 950,00

## 6. Расчет (обоснование) расходов на закупку товаров, работ, услуг

Код видов расходов \_\_\_\_\_

244

Источник финансового обеспечения \_\_\_\_\_ финансовое обеспечение за счет родительской платы

### 6.1. Расчет (обоснование) расходов на оплату услуг связи

№ п/п	Наименование расходов	Количество номеров	Количество платежей в год	Стоимость за единицу, руб.	Сумма, руб. (гр. 3 x гр. 4 x гр. 5)
1	2	3	4	5	6
	Итого:	x	x	x	0

### 6.2. Расчет (обоснование) расходов на оплату транспортных услуг

№ п/п	Наименование расходов	Количество услуг перевозки	Цена услуги перевозки, руб.	Сумма, руб. (гр. 3 x гр. 4)
1	2	3	4	5
	Итого:			

### 6.3. Расчет (обоснование) расходов на оплату коммунальных услуг

№ п/п	Наименование показателя	Размер потребления ресурсов	Тариф (с учетом НДС), руб.	Индексация, %	Сумма, руб. (гр. 4 x гр. 5 x гр. 6)
1	2	4	5	6	6
	Итого:	x	x	x	0

### 6.4. Расчет (обоснование) расходов на оплату аренды имущества

№ п/п	Наименование показателя	Количество	Ставка арендной платы	Стоимость с учетом НДС, руб.
1	2	4	5	6
	Итого:	x	x	x

### 6.5. Расчет (обоснование) расходов на оплату работ, услуг по содержанию имущества

№ п/п	Наименование расходов	Объект	Количество работ (услуг)	Стоимость работ (услуг), руб.
1	2	3	4	5
1	Проверка и зарядка огнетушителей			5 000
	Итого:	x	x	5 000

### 6.6. Расчет (обоснование) расходов на оплату прочих работ, услуг

№ п/п	Наименование расходов	Количество договоров	Стоимость услуги, руб.
1	2	3	4
1	электронный документооборот	2	8 000,00
2	Медосмотры	4	26 849,67
3	Экологический паспорт	1	26 200,00
4	Обезвреживание ртутных ламп	1	1 552,00
	Итого:	x	62 601,67

**6.7. Расчет (обоснование) расходов на приобретение основных средств, материальных запасов**

№ п/п	Наименование расходов	Количество	Средняя стоимость, руб.	Сумма, руб. (гр. 2 x гр. 3)
	1	2	3	4
1	Продукты питания			2 551 680,00
2	Канцелярские товары			10 800,00
3	Хозяйственные товары			10 000,00
4	постельные принадлежности			5 000,00
	Итого:		х	2 577 480,00

## 6. Расчет (обоснование) расходов на закупку товаров, работ, услуг

Код видов расходов \_\_\_\_\_

244

Источник финансового обеспечения \_\_\_\_\_

Внебюджетные источники

### 6.1. Расчет (обоснование) расходов на оплату услуг связи

№ п/п	Наименование расходов	Количество номеров	Количество платежей в год	Стоимость за единицу, руб.	Сумма, руб. (гр. 3 x гр. 4 x гр. 5)
1	2	3	4	5	6
2	Интернет	1	8	500	2 000,00
	Итого:	x	x	x	2 000,00

### 6.2. Расчет (обоснование) расходов на оплату транспортных услуг

№ п/п	Наименование расходов	Количество услуг перевозки	Цена услуги перевозки, руб.	Сумма, руб. (гр. 3 x гр. 4)
1	2	3	4	5
	Итого:			

### 6.3. Расчет (обоснование) расходов на оплату коммунальных услуг

№ п/п	Наименование показателя	Размер потребления ресурсов	Тариф (с учетом НДС), руб.	Индексация, %	Сумма, руб. (гр. 4 x гр. 5 x гр. 6)
1	2	4	5	6	6
1	водоснабжение и водоотведение	695	40,90		28 426,86
	Итого:	x	x	x	28 426,86

### 6.4. Расчет (обоснование) расходов на оплату аренды имущества

№ п/п	Наименование показателя	Количество	Ставка арендной платы	Стоимость с учетом НДС, руб.
1	2	4	5	6
	Итого:	x	x	x

### 6.5. Расчет (обоснование) расходов на оплату работ, услуг по содержанию имущества

№ п/п	Наименование расходов	Объект	Количество работ (услуг)	Стоимость работ (услуг), руб.
1	2	3	4	5
1	Производственный контроль		1	5 037,00
2	Заправка картриджей	шт.	2	4 000,00
3	Ремонт электропечи		1	23 280,00
4	Ремонт принтера		1	1 900,00
5	Испытание пожарных лестниц		1	13 750,00
6	Проверка вентиляционных каналов		1	1 600,00
7	Монтаж АПС		1	1 850,00
	Итого:	x	x	51 417,00

### 6.6. Расчет (обоснование) расходов на оплату прочих работ, услуг

№ п/п	Наименование расходов	Количество договоров	Стоимость услуги, руб.
1	2	3	4

1	Аккарицидная обработка	1	4 894,84
2	Заработная плата (платные услуги)	24	248 580,00
3	Изготовление стеклопакета	1	10 008,00
4	Восстановление операционной системы	1	1 200,00
3	Восстановление акта об осуществ.тех.присоединения	1	1 000,00
	Итого:	x	265 682,84

**6.7. Расчет (обоснование) расходов на приобретение основных средств, материальных запасов**

№ п/п	Наименование расходов	Количество	Средняя стоимость, руб.	Сумма, руб. (гр. 2 x гр. 3)
	1	2	3	4
1	Канцелярские товары			79 017,72
2	Комплектующие к ПК			7 284,00
3	Рубильник			1 715,00
4	Посуда			6 040,00
5	Лампа светодиодная			2 655,00
	Итого:		x	96 711,72