



УТВЕРЖДАЮ  
Председатель МБДОУ № 24 г. Невинномыска  
Инициалы (подпись) Е.Н. Попова  
" 29 " декабря 2016 г.

### План финансово - хозяйственной деятельности на 2017 год

" 29 " декабря 2016 г.

		КОДЫ
Форма по КФД	Дата	
Муниципальное бюджетное дошкольное общеобразовательное учреждение "Детский сад общеразвивающего вида № 24 "Радуга" с приоритетным осуществлением художественно - эстетического направления развития воспитанников" города Невинномыска	по ОКПО	
ИНН / КПП	2631038497/263101001	код УБП
Единица измерения: руб.		по ОКЕИ 383
Наименование органа, осуществляющего функции и полномочия учредителя	Управление образования администрации города Невинномыска	
Адрес фактического местонахождения муниципального бюджетного общеобразовательного учреждения	357100, Ставропольский край, г. Невинномысск, ул. Гагарина д. 17 А	

#### I. Сведения о деятельности муниципального бюджетного учреждения управления образования

1.1. Цели деятельности муниципального бюджетного учреждения:

Реализация основных общеобразовательных программ дошкольного образования, в том числе программ, адаптированных для детей с ограниченными возможностями здоровья и детей - инвалидов, присмотр и уход за детьми.

1.2. Виды деятельности муниципального бюджетного учреждения:

Дополнительное образование детей

1.3. Перечень услуг (работ), осуществляемых на платной основе: хореография, вокал

Таблица 1


Показатели финансового состояния учреждения  
на 29 декабря 2016 г.  
(последнюю отчетную дату)

		руб.
	Общая балансовая стоимость недвижимого государственного (муниципального) имущества, закрепленного собственником имущества за учреждением образования на праве оперативного управления	9241812,1
	Общая балансовая стоимость недвижимого государственного (муниципального) имущества, приобретенного учреждением за счет выделенных собственником имущества учреждения средств	
	Общая балансовая стоимость недвижимого государственного (муниципального) имущества, приобретенного учреждением за счет доходов, полученных от иной приносящей доход деятельности	
	Общая балансовая стоимость движимого государственного (муниципального) имущества :	4914828,94
	в том числе:	
	балансовая стоимость особо ценного движимого имущества	4481818,47

№ п/п	Наименование показателя	Сумма, руб.
1	2	3
	Нефинансовые активы, всего:	14126641,34
	из них:	9241812,1
	недвижимое имущество, всего:	
	в том числе:	4481818,47
	остаточная стоимость	
	особо ценное движимое имущество, всего:	4481818,47
	в том числе:	4481818,47
	остаточная стоимость	
	Финансовые активы, всего:	
	из них:	
	денежные средства учреждения, всего	
	в том числе:	
	денежные средства учреждения на счетах	
	денежные средства учреждения, размещенные на депозиты в кредитной организации	4

	иные финансовые инструменты	
	дебиторская задолженность по доходам	
	дебиторская задолженность по расходам	
	Обязательства, всего:	
	из них:	
	долговые обязательства	
	кредиторская задолженность:	
	в том числе:	
	просроченная кредиторская задолженность	


Главный бухгалтер МКУ "МУЦ"  
города Певинюмыска

  
подпись

Е.В. Матусевич  
(расшифровка по месту)

Ответственный исполнитель

бухгалтер  
должность

  
подпись

К.Н. Федчук  
(расшифровка по месту)

Показатели по поступлениям и выплатам учреждения  
МБДОУ № 24  
на \_\_\_\_\_ 20\_\_

Наименование показателя	Код строки	Код по бюджетной классификации Российской Федерации	Объем финансового обеспечения, руб. (с точностью до двух знаков после запятой - 0,00)									
			всего	в том числе:							всего	из них гранты
				субсидии на финансовое обеспечение выполнения муниципального задания из Федерального бюджета, бюджета субъекта Российской Федерации, местного бюджета	субсидии на финансовое обеспечение выполнения муниципального задания из бюджета Федерального фонда обязательного медицинского страхования	субсидии, предоставляемые в соответствии с абзацем вторым пункта 1 статьи 78.1 Бюджетного кодекса Российской Федерации	субсидии на осуществление капитальных вложений	средства обязательного медицинского страхования	поступления от оказания услуг (выполнения работ) на платной основе и от иной приносящей доход деятельности			
1	2	3	4	5	5.1*	6	7	8	9	10		
<b>Поступления от доходов, всего:</b>	100	X	17 389 263,00	13 715 743,00		1 001 840,00				2 671 680,00		
в том числе:												
доходы от собственности	110	120		X		X	X	X			X	
доходы от оказания услуг, работ	120	130	16 387 423,00	13 715 743,00		X	X			2 671 680,00		
доходы от штрафов, пеней, иных сумм принудительно изъятая	130	140		X		X	X	X			X	
безвозмездные поступления от международных организаций, правительств иностранных государств, международных финансовых организаций	140			X		X	X	X			X	
иные субсидии, предоставляемые из бюджета	150	180	1 001 840,00	X		1 001 840,00		X	X	X	X	
прочие доходы	160			X		X	X	X				
доходы от операций с активами	180	X		X		X	X	X			X	
<b>Выплаты по расходам, всего:</b>	200	X	17 389 263,00	13 715 743,00		1 001 840,00				2 671 680,00		
в том числе на выплаты персоналу:												
всего:	210	111, 112, 119	11 051 632,00	11 051 632,00								
из них:												
оплата труда и начисления на выплаты по оплате труда	211	111, 119	11 049 232,00	11 049 232,00								
прочие выплаты	212	112	2 400,00	2 400,00								
социальные и иные выплаты населению, всего:	220	321	987 035,00			987 035,00						
из них:												
уплату налогов, сборов и иных платежей, всего:	230	850	362 026,00	362 026,00								
из них:												
безвозмездные перечисления	240											
прочие расходы, кроме расходов на закупку товаров, работ, услуг	250		14 805,00			14 805,00						
расходы на закупку товаров, работ, услуг, всего:	260	X	4 973 765,00									
расходы на закупку товаров, работ, услуг, всего:	270	244	4 973 765,00	2 302 085,00						2 671 680,00		
Поступление финансовых активов,	300	X										
из них:												
увеличение остатков средств	310											
прочие поступления	320											
Выбытие финансовых активов, всего:	400											
из них:												
уменьшение остатков средств	410											
прочие выбытия	420											
Остаток средств на начало года	500	X										
Остаток средств на конец года	600	X										

Графа 5.1\* применяется при формировании Глвна на 2018 год (на 2018 год и на плановый период 2019 и 2020 годов).

Заместитель начальника МБУ "ЦРО"  
города Немининского

Ответственный исполнитель: ведущий экономист



подпись

М.А. Пестраков



С.И. Васильев




Таблица 3

Сведения о средствах, поступающих  
во временное распоряжение учреждения  
на \_\_\_\_\_ 20\_\_ г.  
(очередной финансовый год)

Наименование показателя	Код строки	Сумма (руб., с точностью до двух знаков после запятой - 0,00)
1	2	3
Остаток средств на начало года	10	
Остаток средств на конец года	20	
Поступление	30	
Выбытие	40	

Главный бухгалтер МКУ "МУЦ"  
города Невинномыска

  
подпись

Е.В. Марусевич  
(расшифровка подписи)

Ответственный исполнитель

бухгалтер  
должность

  
подпись

К.И. Федук  
(расшифровка подписи)

Таблица 4

## Справочная информация

Наименование показателя	Код строки	Сумма (тыс. руб.)
1	2	3
Объем публичных обязательств, всего:	10	1001840,00
<u>Объем бюджетных инвестиций (в части переданных полномочий государственного (муниципального) заказчика в соответствии с Бюджетным кодексом Российской Федерации), всего:</u>	20	
Объем средств, поступивших во временное распоряжение, всего:	30	

Приложение № 2  
к Требованиям к плану финансово-хозяйственной деятельности государственного (муниципального) учреждения, утвержденным приказом Министерства финансов Российской Федерации от 28 июля 2010 г. № 81н  
(в ред. Приказа Минфина России от 29.08.2016 № 142н)

**Расчеты (обоснования) к плану финансово-хозяйственной деятельности государственного (муниципального) учреждения**

**1. Расчеты (обоснования) выплат персоналу (строка 210)**

Код видов расходов

111, 112, 119

Источник финансового обеспечения субсидия на финансовое обеспечение выполнения муниципального задания за счет средств бюджета города

**1.1. Расчеты (обоснования) расходов на оплату труда**

№ п/п	Должность, группа должностей	Установленная численность, единиц	Среднемесячный размер оплаты труда на одного работника, руб.				Ежемесячная надбавка к должностному окладу, %	Районный коэффициент	Фонд оплаты
			всего	в том числе:	по выплатам компенсационного характера	по выплатам стимулирующего характера			
1	2	3	4	5	6	7	8	9	10
	вспомогательный персонал	13,00	7 500,00	4 209,92	3 290,08				1 170 000
	обслуживающий персонал	13,00	7 521,15	4 085,69	3 435,46				1 173 299
	Итого:	x	7 510,57	x	x	x	x	x	2 343 299



Приложение № 2  
к Требованиям к плану финансово-хозяйственной деятельности государственного (муниципального) учреждения, утвержденным приказом Министерства финансов Российской Федерации от 28 июля 2010 г. № 81н  
(в ред. Приказа Минфина России от 29.08.2016 № 142н)

Рекомендуемый образец

**Расчеты (обоснования) к плану финансово-хозяйственной деятельности государственного (муниципального) учреждения**

**1. Расчеты (обоснования) выплат персоналу (строка 210)**

Код видов расходов \_\_\_\_\_ 244

Источник финансового обеспечения \_\_\_\_\_ субсидия на финансовое обеспечение выполнения муниципального задания за счет средств субвенции из краевого бюджета

**1.1. Расчеты (обоснования) расходов на оплату труда**

№ п/п	Должность, группа должностей	Установленная численность, единиц	Среднемесячный размер оплаты труда на одного работника, руб.				Ежемесячная надбавка к должностному окладу, %	Районный коэффициент	Фонд оплаты труда в год, руб. (гр. 3 x гр. 4 x (1 + гр. 8 / 100) x гр. 9 x 12)
			всего	в том числе:					
			по должностному окладу	по выплатам компенсационного характера	по выплатам стимулирующего характера				
1	2	3	4	5	6	7	8	9	10
	административно-управленческий персонал	1,00	24 543,75	18 035,00		6 508,75			294 525
	основной персонал	28,75	16 952,26	7 955,00	261,57	8 735,69			5 848 530
	Итого:	x	20 748,00	x	x	x	x	x	6 143 055

**1.2. Расчеты (обоснования) выплат персоналу при направлении в служебные командировки**

№ п/п	Наименование расходов	Средний размер выплаты на одного работника в день, руб.	Количество работников, чел.	Количество дней	Сумма, руб. (гр. 3 x гр. 4 x гр. 5)
1	2	3	4	5	6
	Итого:	х	х	х	

**1.3. Расчеты (обоснования) выплат персоналу по уходу за ребенком**

№ п/п	Наименование расходов	Численность работников, получающих пособие	Количество выплат в год на одного работника	Размер выплаты (пособия) в месяц, руб.	Сумма, руб. (гр. 3 x гр. 4 x гр. 5)
1	2	3	4	5	6
1	пособие по уходу за ребенком до 3-х лет	2	12	50	1 200,00
	Итого:	х	х	х	1 200,00

**1.4. Расчеты (обоснования) страховых взносов на обязательное страхование в Пенсионный фонд Российской Федерации, в Фонд социального страхования Российской Федерации, в Федеральный фонд обязательного медицинского страхования**

№ п/п	Наименование государственного внебюджетного фонда	Размер базы для начисления страховых взносов, руб.	Сумма взноса, руб.
1	2	3	4
1	Страховые взносы в Пенсионный фонд Российской Федерации, всего	х	
1.1	в том числе: по ставке 22,0%	2 343 299	515 526
1.2	по ставке 10,0%		
1.3	с применением пониженных тарифов взносов в Пенсионный фонд Российской Федерации для отдельных категорий плательщиков		
2	Страховые взносы в Фонд социального страхования Российской Федерации, всего	х	
2.1	в том числе: обязательное социальное страхование на случай временной нетрудоспособности и в связи с материнством по ставке 2,9%	2 343 299	67 956
2.2	с применением ставки взносов в Фонд социального страхования Российской Федерации по ставке 0,0%		
2.3	обязательное социальное страхование от несчастных случаев на производстве и профессиональных заболеваний по ставке 0,2%	2 343 299	4 687
2.4	обязательное социальное страхование от несчастных случаев на производстве и профессиональных заболеваний по ставке 0,_%*		
2.5	обязательное социальное страхование от несчастных случаев на производстве и профессиональных заболеваний по ставке 0,_%*		
3	Страховые взносы в Федеральный фонд обязательного медицинского страхования, всего (по ставке 5,1%)	2 343 299	119 508
	Итого:	х	707 676

\* Указываются страховые тарифы, дифференцированные по классам профессионального риска, установленные Федеральным законом от 22 декабря 2005 г. № 179-ФЗ "О страховых тарифах на обязательное социальное страхование от несчастных случаев на производстве и профессиональных заболеваний на 2006 год" (Собрание законодательства Российской Федерации, 2005, № 52, ст. 5592; 2015, № 51, ст. 7233).

**1.2. Расчеты (обоснования) выплат персоналу при направлении в служебные командировки**

№ п/п	Наименование расходов	Средний размер выплаты на одного работника в день, руб.	Количество работников, чел.	Количество дней	Сумма, руб. (гр. 3 x гр. 4 x гр. 5)
1	2	3	4	5	6
	Итого:	х	х	х	

**1.3. Расчеты (обоснования) выплат персоналу по уходу за ребенком**

№ п/п	Наименование расходов	Численность работников, получающих пособие	Количество выплат в год на одного работника	Размер выплаты (пособия) в месяц, руб.	Сумма, руб. (гр. 3 x гр. 4 x гр. 5)
1	2	3	4	5	6
1	пособие по уходу за ребенком до 3-х лет	2	12	50	1 200,00
	Итого:	х	х	х	1 200,00

**1.4. Расчеты (обоснования) страховых взносов на обязательное страхование в Пенсионный фонд Российской Федерации, в Фонд социального страхования Российской Федерации, в Федеральный фонд обязательного медицинского страхования**

№ п/п	Наименование государственного внебюджетного фонда	Размер базы для начисления страховых взносов, руб.	Сумма взноса, руб.
1	2	3	4
1	Страховые взносы в Пенсионный фонд Российской Федерации, всего	х	
1.1	в том числе: по ставке 22,0%	6 143 055	1 351 472
1.2	по ставке 10,0%		
1.3	с применением пониженных тарифов взносов в Пенсионный фонд Российской Федерации для отдельных категорий плательщиков		
2	Страховые взносы в Фонд социального страхования Российской Федерации, всего	х	
2.1	в том числе: обязательное социальное страхование на случай временной нетрудоспособности и в связи с материнством по ставке 2,9%	6 143 055	178 149
2.2	с применением ставки взносов в Фонд социального страхования Российской Федерации по ставке 0,0%		
2.3	обязательное социальное страхование от несчастных случаев на производстве и профессиональных заболеваний по ставке 0,2%	6 143 055	12 286
2.4	обязательное социальное страхование от несчастных случаев на производстве и профессиональных заболеваний по ставке 0,_%*		
2.5	обязательное социальное страхование от несчастных случаев на производстве и профессиональных заболеваний по ставке 0,_%*		
3	Страховые взносы в Федеральный фонд обязательного медицинского страхования, всего (по ставке 5,1%)	6 143 055	313 296
	Итого:	х	1 855 202

\* Указываются страховые тарифы, дифференцированные по классам профессионального риска, установленные Федеральным законом от 22 декабря 2005 г. № 179-ФЗ "О страховых тарифах на обязательное социальное страхование от несчастных случаев на производстве и профессиональных заболеваний на 2006 год" (Собрание законодательства Российской Федерации. 2005. № 52, ст. 5592; 2015, № 51, ст. 7233).

**2. Расчеты (обоснования) расходов на социальные и иные выплаты населению**

Код видов расходов 321

**Краевая субвенция СК по выплате компенсации части  
родительской платы за содержание ребенка в**

**Источник финансового обеспечения образовательных учреждениях**

№ п/п	Наименование показателя	Размер одной выплаты, руб.	Количество выплат в год	Общая сумма выплат, руб. (гр. 3 x гр. 4)
1	2	3	4	5
1	Выплата компенсации части родительской платы	82252,92	12	987035
	Итого:	x	x	987035

**3. Расчет (обоснование) расходов на уплату налогов, сборов и иных платежей**Код видов расходов 851, 852Источник финансового обеспечения субсидия на финансовое обеспечение выполнения муниципального задания за счет средств бюджета города

№ п/п	Наименование расходов	Налоговая база, руб.	Ставка налога, %	Сумма исчисленного налога, подлежащего уплате, руб. (гр. 3 x гр. 4 / 100)
1	2	3	4	5
1	Налог на имущество	5 609 551,15	2,20	123 410
2	Налог на землю	15 603 441	1,50	234 052
3	Налог на загрязнение окружающей среды			4 564
	Итого:		x	362 026

**5. Расчет (обоснование) прочих расходов  
(кроме расходов на закупку товаров, работ, услуг)**

Код видов расходов \_\_\_\_\_ 244 \_\_\_\_\_

поступления от оказания услуг (выполнения работ) на  
Источник финансового обеспечения платной основе и от иной приносящей доход деятельности

№ п/п	Наименование показателя	Размер одной выплаты, руб.	Количество выплат в год	Общая сумма выплат, руб. (гр. 3 x гр. 4)
1	2	3	4	5
	Итого:	x	x	0

**5. Расчет (обоснование) прочих расходов**

Код видов расходов \_\_\_\_\_ 244 \_\_\_\_\_

субсидия на финансовое обеспечение выполнения  
муниципального задания за счет средств субвенции из  
Источник финансового обеспечения краевого бюджета

№	Наименование показателя	Размер одной	Количество	Общая сумма
1	2	3	4	5
1	Оплата услуг банка	1233,75	12	14805
	Итого:	x	x	14805

**6. Расчет (обоснование) расходов на закупку товаров, работ, услуг**Код видов расходов 244Источник финансового обеспечения субсидия на финансовое обеспечение выполнения муниципального задания за счет средств бюджета города**6.1. Расчет (обоснование) расходов на оплату услуг связи**

№ п/п	Наименование расходов	Количество номеров	Количество платежей в год	Стоимость за единицу, руб.	Сумма, руб. (гр. 3 x гр. 4 x гр. 5)
1	2	3	4	5	6
1	Абонентская плата и повременная оплата местных и междугородних телефонных соединений	1	12	815,41	9 785
2	Интернет	1	4	1 000	4 000
	Итого:	x	x	x	13 785

**6.2. Расчет (обоснование) расходов на оплату транспортных услуг**

№ п/п	Наименование расходов	Количество услуг перевозки	Цена услуги перевозки, руб.	Сумма, руб. (гр. 3 x гр. 4)
1	2	3	4	5
1				
	Итого:			

**6.3. Расчет (обоснование) расходов на оплату коммунальных услуг**

№ п/п	Наименование показателя	Размер потребления ресурсов	Тариф (с учетом НДС), руб.	Индексация, %	Сумма, руб. (гр. 4 x гр. 5 x гр. 6)
1	2	4	5	6	6
1	теплоснабжение	425	1 490,19		633 024
2	электроснабжение	37 483	5,87		220 023
3	водоснабжение и водоотведение	2 763	40,90		113 002
	Итого:	x	x	x	966 049

**6.4. Расчет (обоснование) расходов на оплату аренды имущества**

№ п/п	Наименование показателя	Количество	Ставка арендной платы	Стоимость с учетом НДС, руб.
1	2	4	5	6
	Итого:	x	x	x

**6.5. Расчет (обоснование) расходов на оплату работ, услуг по содержанию имущества**

№ п/п	Наименование расходов	Объект	Количество работ (услуг)	Стоимость работ (услуг), руб.
1	2	3	4	5
1	Вывоз мусора	м3	45	12 795
2	Обслуживание системы "Стрелец-мониторинг"	система	12	18 000
3	Дезинсекция	м3		9 347

4	Обслуживание систем оповещения о пожаре и пожарных сигнализаций	система ОПП и ПС	12	9 252
5	Проверка заземления и испытания электрооборудования	шт	1	3 800
6	Производственный контроль		1	1 854
	Итого:	х	х	55 048

#### 6.6. Расчет (обоснование) расходов на оплату прочих работ, услуг

№ п/п	Наименование расходов	Количество договоров	Стоимость услуги, руб.
1	2	3	4
1	Охрана учебных заведений	1	187 000
2	Выезд по сигналу тревожной кнопки	1	5 879
3	Электронный документооборот	1	1 500
	Итого:	х	194 379

#### 6.7. Расчет (обоснование) расходов на приобретение основных средств, материальных запасов

№ п/п	Наименование расходов	Количество	Средняя стоимость, руб.	Сумма, руб. (гр. 2 х гр. 3)
	1	2	3	4
1	Продукты питания			1037874
	Итого:		х	1037874



**6. Расчет (обоснование) расходов на закупку товаров, работ, услуг**

Код видов расходов 244  
**субсидия на финансовое обеспечение выполнения  
 муниципального задания за счет средств субвенции из  
 Источник финансового обеспечения краевого бюджета**

**6.1. Расчет (обоснование) расходов на оплату услуг связи**

№ п/п	Наименование расходов	Количество номеров	Количество платежей в год	Стоимость за единицу, руб.	Сумма, руб. (гр. 3 x гр. 4 x гр. 5)
1	2	3	4	5	6
1					
	Итого:	х	х	х	0

**6.2. Расчет (обоснование) расходов на оплату транспортных услуг**

№ п/п	Наименование расходов	Количество услуг перевозки	Цена услуги перевозки, руб.	Сумма, руб. (гр. 3 x гр. 4)
1	2	3	4	5
	Итого:			

**6.3. Расчет (обоснование) расходов на оплату коммунальных услуг**

№ п/п	Наименование показателя	Размер потребления ресурсов	Тариф (с учетом НДС), руб.	Индексация, %	Сумма, руб. (гр. 4 x гр. 5 x гр. 6)
1	2	4	5	6	6
	Итого:	х	х	х	0

**6.4. Расчет (обоснование) расходов на оплату аренды имущества**

№ п/п	Наименование показателя	Количество	Ставка арендной платы	Стоимость с учетом НДС, руб.
1	2	4	5	6
	Итого:	х	х	х

**6.5. Расчет (обоснование) расходов на оплату работ, услуг по содержанию имущества**

№ п/п	Наименование расходов	Объект	Количество работ (услуг)	Стоимость работ (услуг), руб.
1	2	3	4	5
1				
	Итого:	х	х	0

**6.6. Расчет (обоснование) расходов на оплату прочих работ, услуг**

№ п/п	Наименование расходов	Количество договоров	Стоимость услуги, руб.
1	2	3	4

	Итого:	х	0

**6.7. Расчет (обоснование) расходов на приобретение основных средств, материальных запасов**

№ п/п	Наименование расходов	Количество	Средняя стоимость, руб.	Сумма, руб. (гр. 2 х гр. 3)
	1	2	3	4
1	Игрушки и наглядные пособия	233	150	34950
	Итого:		х	34950

**6. Расчет (обоснование) расходов на закупку товаров, работ, услуг**Код видов расходов \_\_\_\_\_ **244** \_\_\_\_\_Источник финансового обеспечения финансовое обеспечение за счет родительской платы**6.1. Расчет (обоснование) расходов на оплату услуг связи**

№ п/п	Наименование расходов	Количество номеров	Количество платежей в год	Стоимость за единицу, руб.	Сумма, руб. (гр. 3 x гр. 4 x гр. 5)
1	2	3	4	5	6
	Итого:	х	х	х	0

**6.2. Расчет (обоснование) расходов на оплату транспортных услуг**

№ п/п	Наименование расходов	Количество услуг перевозки	Цена услуги перевозки, руб.	Сумма, руб. (гр. 3 x гр. 4)
1	2	3	4	5
	Итого:			

**6.3. Расчет (обоснование) расходов на оплату коммунальных услуг**

№ п/п	Наименование показателя	Размер потребления ресурсов	Тариф (с учетом НДС), руб.	Индексация, %	Сумма, руб. (гр. 4 x гр. 5 x гр. 6)
1	2	4	5	6	6
	Итого:	х	х	х	0

**6.4. Расчет (обоснование) расходов на оплату аренды имущества**

№ п/п	Наименование показателя	Количество	Ставка арендной платы	Стоимость с учетом НДС, руб.
1	2	4	5	6
	Итого:	х	х	х

**6.5. Расчет (обоснование) расходов на оплату работ, услуг по содержанию имущества**

№ п/п	Наименование расходов	Объект	Количество работ (услуг)	Стоимость работ (услуг), руб.
1	2	3	4	5
1				
	Итого:	х	х	0

**6.6. Расчет (обоснование) расходов на оплату прочих работ, услуг** \*

№ п/п	Наименование расходов	Количество договоров	Стоимость услуги, руб.
1	2	3	4

	Итого:	х	0

**6.7. Расчет (обоснование) расходов на приобретение основных средств, материальных запасов**

№ п/п	Наименование расходов	Количество	Средняя стоимость, руб.	Сумма, руб. (гр. 2 x гр. 3)
	1	2	3	4
1	Продукты питания			2551680
	Итого:		х	2551680

**6. Расчет (обоснование) расходов на закупку товаров, работ, услуг**Код видов расходов 244Источник финансового обеспечения Внебюджетные источники**6.1. Расчет (обоснование) расходов на оплату услуг связи**

№ п/п	Наименование расходов	Количество номеров	Количество платежей в год	Стоимость за единицу, руб.	Сумма, руб. (гр. 3 x гр. 4 x гр. 5)
1	2	3	4	5	6
2	Интернет	1	8	1 000	8 000
	Итого:	x	x	x	8 000

**6.2. Расчет (обоснование) расходов на оплату транспортных услуг**

№ п/п	Наименование расходов	Количество услуг перевозки	Цена услуги перевозки, руб.	Сумма, руб. (гр. 3 x гр. 4)
1	2	3	4	5
1				
	Итого:			

**6.3. Расчет (обоснование) расходов на оплату коммунальных услуг**

№ п/п	Наименование показателя	Размер потребления ресурсов	Тариф (с учетом НДС), руб.	Индексация, %	Сумма, руб. (гр. 4 x гр. 5 x гр. 6)
1	2	4	5	6	6
1	теплоснабжение	6	1 490,19		8 791
	Итого:	x	x	x	8 791

**6.4. Расчет (обоснование) расходов на оплату аренды имущества**

№ п/п	Наименование показателя	Количество	Ставка арендной платы	Стоимость с учетом НДС, руб.
1	2	4	5	6
	Итого:	x	x	x

**6.5. Расчет (обоснование) расходов на оплату работ, услуг по содержанию имущества**

№ п/п	Наименование расходов	Объект	Количество работ (услуг)	Стоимость работ (услуг), руб.
1	2	3	4	5
1	ТО технологического и холодильного оборудования	шт	2	10 765
2	Производственный контроль			5 037
	Итого:	x	x	15 802

**6.6. Расчет (обоснование) расходов на оплату прочих работ, услуг**

№ п/п	Наименование расходов	Количество договоров	Стоимость услуги, руб.
1	2	3	4

1	Акарицидная обработка	1	6 797
2	Заработная плата (платные услуги)	24	72 000
	Итого:	х	78 797

**6.7. Расчет (обоснование) расходов на приобретение основных средств, материальных запасов**

№ п/п	Наименование расходов	Количество	Средняя стоимость, руб.	Сумма, руб. (гр. 2 х гр. 3)
	1	2	3	4
1	Канцелярские товары			8610,15
	Итого:		х	