



УТВЕРЖДАЮ
Заведующая МБДОУ № 24 г.Невинномысска
(наименование должности лица, утверждающего документ)
Е.Н. Попова
(подпись) (расшифровка подписи)
" 29" декабря 2018 г.

План финансово - хозяйственной деятельности на 2019 год

"29" декабря 2018 г.

		КОДЫ
		Форма по КФД
		Дата
Наименование муниципального бюджетного учреждения:	Муниципальное бюджетное дошкольное общеобразовательное учреждение "Детский сад общеразвивающего вида № 24 "Радуга" с приоритетным осуществлением художественно - эстетической направления развития воспитанников" города Невинномысска	по ОКПО
ИНН / КПП	2631038497/263101001	код УБП
Единица измерения: руб.		по ОКЕИ 383
Наименование органа, осуществляющего функции и полномочия учредителя	Управление образования администрации города Невинномысска	
Адрес фактического местонахождения муниципального бюджетного общеобразовательного учреждения	357100, Ставропольский край, г. Невинномысск, ул. Гагарина д. 17 А	

I. Сведения о деятельности муниципального бюджетного учреждения управления образования

1.1. Цели деятельности муниципального бюджетного учреждения:

Реализация основных общеобразовательных программ дошкольного образования, в том числе программ, адаптированных для детей с ограниченными возможностями здоровья и детей - инвалидов, присмотр и уход за детьми.

1.2. Виды деятельности муниципального бюджетного учреждения:

Дополнительное образование детей

1.3. Перечень услуг (работ), осуществляемых на платной основе: Реализация дополнительного образования по обучению детей вокалу «Игровая методика обучения детей пению», под редакцией О.В.Кацер, дополнительного образования по обучению детей изобразительной деятельности «Цветные ладошки», под редакцией И.А.Лыковой, дополнительного образования по обучению детей ритмической пластики «Ритмическая мозаика», под редакцией А.И.Бурениной, дополнительного образования по подготовке к школе детей 5-7 лет «Преемственность», под редакцией Н.А.Федосовой, дополнительного образования по обучению английскому языку детей 4-7 лет «Английский для детей» под редакцией Е.Ю. Протасовой

Показатели финансового состояния учреждения
на 29 мая 2018 г.
(последнюю отчетную дату)

руб.

	Общая балансовая стоимость недвижимого государственного (муниципального) имущества, закрепленного собственником имущества за учреждением образования на праве оперативного управления	9 241 812,10
	Общая балансовая стоимость недвижимого государственного (муниципального) имущества, приобретенного учреждением за счет выделенных собственником имущества учреждения средств	
	Общая балансовая стоимость недвижимого государственного (муниципального) имущества, приобретенного учреждением за счет доходов, полученных от иной приносящей доход деятельности	
	Общая балансовая стоимость движимого государственного (муниципального) имущества :	5168927,92
	в том числе:	
	балансовая стоимость особо ценного движимого имущества	4 457 674,47

№ п/п	Наименование показателя	Сумма, руб.
1	2	3
	Нефинансовые активы, всего:	14 410 740,02
	из них: недвижимое имущество, всего:	9 241 812,10
	в том числе: остаточная стоимость	4 764 788,51
	особо ценное движимое имущество, всего:	4 457 674,47
	в том числе: остаточная стоимость	711772,79
	Финансовые активы, всего:	14 727 942,00
	из них: денежные средства учреждения, всего	106 084,03
	в том числе: денежные средства учреждения на счетах	106 084,03

	иные финансовые инструменты	
	дебиторская задолженность по доходам	
	дебиторская задолженность по расходам	
	Обязательства, всего:	
	из них:	
	долговые обязательства	
	кредиторская задолженность:	
	в том числе:	
	просроченная кредиторская задолженность	

Ответственный исполнитель

Бурганов

должность

СМ

подпись

Дурасова АА

(расшифровка подписи)

Показатели по поступлениям и выплатам учреждения

МБДОУ № 24
на 29 декабря 2019 г.

Наименование показателя	Код строки	Код по бюджетной классификации Российской Федерации	Объем финансового обеспечения, руб. (с точностью до двух знаков после запятой - 0,00)								
			всего	в том числе:						всего	из них гранты
				субсидии на финансовое обеспечение выполнения муниципального задания из федерального бюджета субъекта Российской Федерации, местного бюджета	субсидии на финансовое обеспечение выполнения муниципального задания из бюджета Федерального фонда обязательного медицинского страхования	субсидии, предоставляемые в соответствии с абзацем вторым пункта 1 статьи 78.1 Бюджетного кодекса Российской Федерации	субсидии на осуществление капитальных вложений	средства обязательного медицинского страхования	поступления от оказания услуг (выполнения работ) на платной основе и от иной приносящей доход деятельности		
1	2	3	4	5	5.1*	6	7	8	9	10	
Поступления от доходов, всего:	100	X	19 893 876,00	16 131 111,00		782 793,00			2 979 972,00		
в том числе:											
доходы от собственности	110	120		X		X	X	X		X	
доходы от оказания услуг, работ	120	130	19 111 083,00	16 131 111,00		X	X		2 979 972,00		
доходы от штрафов, пеней, иных сумм принудительного изъятия	130	140		X		X	X	X		X	
безвозмездные поступления от наднациональных организаций, правительств иностранных государств, международных финансовых организаций	140			X		X	X	X		X	
иные субсидии, предоставленные из бюджета	150	180	782 793,00	X		782 793,00		X	X	X	
прочие доходы	160	180	0,00	X		X	X	X			
доходы от операций с активами	180	X	0,00	X		X	X	X		X	
Выплаты по расходам, всего:	200	X	19 893 876,00	16 131 111,00		782 793,00			2 979 972,00		
в том числе на: выплаты персоналу всего:	210	111, 112, 119	13 678 485,00	13 449 333,00					229 152,00		
из них:											
оплата труда и начисления на выплаты по оплате труда	211	111, 119	13 674 885,00	13 445 733,00					229 152,00		
Прочие выплаты	212	112	3 600,00	3 600,00							
социальные и иные выплаты населению, всего	220	321	771 225,00			771 225,00					
из них:											
уплату налогов, сборов и иных платежей, всего	230	850	331 079,00	331 079,00							
из них:											
безвозмездные перечисления организациям	240										
прочие расходы (кроме расходов на закупку товаров, работ, услуг)	250	112									
расходы на закупку товаров, работ, услуг, всего	260	X	5 113 087,00	2 350 699,00		11 568,00					
расходы на закупку товаров, работ, услуг, всего	270	244	5 113 087,00	2 350 699,00		11 568,00			2 750 820,00		
расходы на закупку товаров, работ, услуг, всего	280	407	0,00								
Поступление финансовых активов	300	X									
из них:											
увеличение остатков средств	310										
прочие поступления	320										
Выбытие финансовых активов, всего	400										
из них:											
уменьшение остатков средств	410										
прочие выбытия	420										
Остаток средств на начало года	500	X	0,00								
Остаток средств на конец года	600	X									

Графа 5.1* применяется при формировании Плана на 2019 год (на 2019 год и на плановый период 2020 и 2021 годов)

Заместитель начальника МБУ "ЦРО"
города НевинномыскаВедущий экономист МБУ "ЦРО"
города Невинномыска

М.А. Пестракова

С.И. Васильченко

0,00

0,00


Показатели по поступлениям и выплатам учреждения
МБДОУ № 24
на 2020г.


Наименование показателя	Код строки	Код по бюджетной классификации Российской Федерации	Объем финансового обеспечения, руб. (с точностью до двух знаков после запятой - 0,00)								
			всего	субсидии на финансовое обеспечение выполнения муниципального задания из федерального бюджета, бюджета субъекта Российской Федерации, местного бюджета	субсидии на финансовое обеспечение выполнения муниципального задания из бюджета Федерального фонда обязательного медицинского страхования	в том числе:				средства обязательного медицинского страхования	поступления от оказания услуг (выполнения работ) на платной основе и от иной приносящей доход деятельности
						субсидии, предоставляемые в соответствии с абзацем вторым пункта 1 статьи 78.1 Бюджетного кодекса Российской Федерации	субсидии на осуществление капитальных вложений	субсидии на осуществление капитальных вложений	субсидии на осуществление капитальных вложений		
1	2	3	4	5	5.1*	6	7	8	9	10	
Поступления от доходов, всего:	100	X	19 040 087,00	16 440 115,00					2 599 972,00		
в том числе:											
доходы от собственности	110	120		X		X	X	X		X	
доходы от оказания услуг, работ	120	130	19 040 087,00	16 440 115,00		X	X		2 599 972,00		
доходы от штрафов, пеней, иных сумм принудительного изъятия	130	140		X		X	X	X		X	
безвозмездные поступления от наднациональных организаций, правительств иностранных государств, международных финансовых организаций	140			X		X	X	X		X	
иные субсидии, предоставленные из бюджета	150	180		X				X	X	X	
прочие доходы	160	180	0,00	X		X	X	X			
доходы от операций с активами	180	X	0,00	X		X	X	X		X	
Выплаты по расходам, всего:	200	X	19 040 087,00	16 440 115,00					2 599 972,00		
в том числе на: выплаты персоналу всего:	210	111, 112, 119	13 620 087,00	13 620 087,00					0,00		
из них:											
оплата труда и начисления на выплаты по оплате труда	211	111, 119	13 616 487,00	13 616 487,00							
Прочие выплаты	212	112	3 600,00	3 600,00							
социальные и иные выплаты населению, всего	220	321									
из них:											
уплату налогов, сборов и иных платежей, всего	230	850	331 079,00	331 079,00							
из них:											
безвозмездные перечисления организациям	240										
прочие расходы (кроме расходов на закупку товаров, работ, услуг)	250	112	0,00								
расходы на закупку товаров, работ, услуг, всего	260	X	5 088 921,00	2 488 949,00					2 599 972,00		
расходы на закупку товаров, работ, услуг, всего	270	244	5 088 921,00	2 488 949,00					2 599 972,00		
расходы на закупку товаров, работ, услуг, всего	280	407	0,00								
Поступление финансовых активов,	300	X									
из них:											
увеличение остатков средств	310										
прочие поступления	320										
Выбытие финансовых активов, всего	400										
из них:											
уменьшение остатков средств	410										
прочие выбытия	420										
Остаток средств на начало года	500	X	0,00								
Остаток средств на конец года	600	X									

Графа 5.1* применяется при формировании Плана на 2018 год (на 2018 год и на плановый период 2019 и 2020 годов)

Заместитель начальника МБУ "ЦРО"
города Невинномыска

Ведущий экономист МБУ "ЦРО"
города Невинномыска


подпись


подпись

0,00

М.А. Истракова

С.И. Иванов

0,00

0,00


Показатели по поступлениям и выплатам учреждения
МБДОУ № 24
на 2021г.

Наименование показателя	Код строки	Код по бюджетной классификации Российской Федерации	Объем финансового обеспечения, руб. (с точностью до двух знаков после запятой - 0,00)							в том числе:		
			всего	субсидии на финансовое обеспечение выполнения муниципального задания из федерального бюджета, бюджета субъекта Российской Федерации, местного бюджета	субсидии на финансовое обеспечение выполнения муниципального задания из бюджета Федерального фонда обязательного медицинского страхования	субсидии, предоставляемые в соответствии с абзацем вторым пункта 1 статьи 78.1 Бюджетного кодекса Российской Федерации	субсидии на осуществление капитальных вложений	средства обязательного медицинского страхования	поступления от оказания услуг (выполнения работ) на платной основе и от иной приносящей доход деятельности	всего	из них гранты	
												1
Поступления от доходов, всего:	100	X	19 178 735,00	16 578 763,00							2 599 972,00	
в том числе												
доходы от собственности	110	120										X
доходы от оказания услуг, работ	120	130	19 178 735,00	16 578 763,00			X	X			2 599 972,00	
доходы от штрафов, пеней, иных сумм принудительного изъятия	130	140			X		X	X	X			X
безвозмездные поступления от наднациональных организаций, правительств иностранных государств, международных финансовых организаций	140				X		X	X	X			X
иные субсидии, предоставленные из бюджета	150	180			X					X	X	X
прочие доходы	160	180	0,00		X		X	X	X			
доходы от операций с активами	180	X	0,00		X		X	X	X			X
Выплаты по расходам, всего:	200	X	19 178 735,00	16 578 763,00							2 599 972,00	
в том числе на: выплаты персоналу всего:	210	111, 112, 119	13 758 735,00	13 758 735,00							0,00	
из них:												
оплата труда и начисления на выплаты по оплате труда	211	111, 119	13 755 135,00	13 755 135,00								
Прочие выплаты	212	112	3 600,00	3 600,00								
социальные и иные выплаты населению, всего	220	321										
из них:												
уплату налогов, сборов и иных платежей, всего	230	850	331 079,00	331 079,00								
из них:												
безвозмездные перечисления организациям	240											
прочие расходы (кроме расходов на закупку товаров, работ, услуг)	250	112	0,00									
расходы на закупку товаров, работ, услуг, всего	260	X	5 088 921,00									
расходы на закупку товаров, работ, услуг, всего	270	244	5 088 921,00	2 488 949,00							2 599 972,00	
расходы на закупку товаров, работ, услуг, всего	280	407	0,00									
Поступление финансовых активов,	300	X										
из них:												
увеличение остатков средств	310											
прочие поступления	320											
Выбытие финансовых активов, всего	400											
из них:												
уменьшение остатков средств	410											
прочие выбытия	420											
Остаток средств на начало года	500	X	0,00									
Остаток средств на конец года	600	X										

Графа 5.1* применяется при формировании Плана на 2018 год (на 2018 год и на плановый период 2019 и 2020 годов).

Заместитель начальника МБУ "ЦРО"
города Невинномысска

Ведущий экономист МБУ "ЦРО"
города Невинномысска


подпись
0,00

М.А. Петракова

С.И. Василенко

0,00

0,00

Показатели выплат по расходам
на закупку товаров, работ, услуг учреждения
на 29 декабря 2019 г.

Наименование показателя	Код строки	Год начала закупки	Сумма выплат по расходам на закупку товаров, работ и услуг, руб. (с точностью до двух знаков после запятой - 0,00)								
			всего на закупки			в том числе:					
			на 2019 г. очередной финансовый год	на 2020 г. 1-ый год планового периода	на 2021 г. 2-ой год планового периода	в соответствии с Федеральным законом от 5 апреля 2013 г. N 44-ФЗ "О контрактной системе в сфере закупок товаров, работ, услуг для обеспечения государственных и муниципальных нужд"			в соответствии с Федеральным законом от 18 июля 2011 г. N 223-ФЗ "О закупках товаров, работ, услуг отдельными видами юридических лиц"		
4	5	6	7	8	9	10	11	12			
Выплаты по расходам на закупку товаров, работ, услуг всего:	1	X	5 113 087,00	5 088 921,00	5 088 921,00	5 113 087,00	5 088 921,00	5 088 921,00			
в том числе: на оплату контрактов заключенных до начала очередного финансового года:	1001	X									
на закупку товаров работ, услуг по году начала закупки:	2001		5 113 087,00	5 088 921,00	5 088 921,00	5 113 087,00	5 088 921,00	5 088 921,00			


Сведения о средствах, поступающих
во временное распоряжение учреждения
на 29 декабря 2018 г.
(очередной финансовый год)

Наименование показателя	Код строки	Сумма (руб., с точностью до двух знаков после запятой - 0,00)
1	2	3
Остаток средств на начало года	10	
Остаток средств на конец года	20	
Поступление	30	
Выбытие	40	


Ответственный исполнитель



должность



подпись



(расшифровка подписи)

Справочная информация

Наименование показателя	Код строки	Сумма (тыс. руб.)
1	2	3
Объем публичных обязательств, всего:	10	771 225,00
Объем бюджетных инвестиций (в части переданных полномочий государственного (муниципального) заказчика в соответствии с Бюджетным кодексом Российской Федерации), всего:	20	
Объем средств, поступивших во временное распоряжение, всего:	30	

Приложение № 2
к Требованиям к плану финансово-хозяйственной деятельности
государственного (муниципального) учреждения, утвержденным
приказом Министерства финансов Российской Федерации
от 28 июля 2010 г. № 81н
(в ред. Приказа Минфина России от 29.08.2016 № 142н)

Расчеты (обоснования) к плану финансово-хозяйственной деятельности государственного (муниципального) учреждения

1. Расчеты (обоснования) выплат персоналу (строка 210)

Код видов расходов _____

111, 112, 119

Источник финансового обеспечения _____

субсидия на финансовое обеспечение выполнения муниципального задания за счет средств бюджета города

1.1. Расчеты (обоснования) расходов на оплату труда

№ п/п	Должность, группа должностей	Установленная численность, единиц	Среднемесячный размер оплаты труда на одного работника, руб.			Ежемесячная надбавка к должностному окладу, %	Районный коэффициент	Фонд оплаты	
			всего	в том числе:					
				по должностному окладу	по выплатам компенсационного характера				по выплатам стимулирующего характера
1	2	3	4	5	6	7	8	9	10
	вспомогательный персонал	13,00	11 280,00	5 230,77	1 709,00	4 340,23			1 759 680,00
	обслуживающий персонал	12,25	11 280,00	4 215,69	4 813,99	2 250,31			1 658 160,00
	Итого:	x	11 280,00	x	x	x	x	x	3 417 840,00

Приложение № 2
к Требованиям к плану финансово-хозяйственной деятельности государственного (муниципального) учреждения, утвержденным приказом Министерства финансов Российской Федерации от 28 июля 2010 г. № 81н
(в ред. Приказа Минфина России от 29.08.2016 № 142н)

Расчеты (обоснования) к плану финансово-хозяйственной деятельности государственного (муниципального) учреждения

1. Расчеты (обоснования) выплат персоналу (строка 210)

Код видов расходов

111,112,119

субсидия на финансовое обеспечение выполнения муниципального задания за счет средств субвенции из

Источник финансового обеспечения

краевого бюджета

1.1. Расчеты (обоснования) расходов на оплату труда

№ п/п	Должность, группа должностей	Установленная численность, единиц	Среднемесячный размер оплаты труда на одного работника, руб.			Ежемесячная надбавка к должностному окладу, %	Районный коэффициент	Фонд оплаты труда в год, руб. (гр. 3 x гр. 4 x (1 + гр. 8 / 100) x гр. 9 x 12)	
			всего	в том числе:					
				по должностному окладу	по выплатам компенсационного характера				по выплатам стимулирующего характера
1	2	3	4	5	6	7	8	9	10
	административно-управленческий персонал	1,00	23 124,00	18 756,00		4 368,00			277 488,00
	основной персонал	27,75	19 914,88	8 029,05	612,84	11 272,99			6 631 656,00
Итого:		x	21 519,44	x	x	x	x	x	6 909 144,00

Приложение № 2
к Требованиям к плану финансово-хозяйственной деятельности государственного (муниципального) учреждения, утвержденным приказом Министерства финансов Российской Федерации от 28 июля 2010 г. № 81н
(в ред. Приказа Минфина России от 29.08.2016 № 142н)

Расчеты (обоснования) к плану финансово-хозяйственной деятельности государственного (муниципального) учреждения

1. Расчеты (обоснования) выплат персоналу (строка 210)

Код видов расходов _____

111,112,119

Источник финансового обеспечения _____

субсидия на финансовое обеспечение выполнения муниципального задания за счет внебюджетных средств

1.1. Расчеты (обоснования) расходов на оплату труда

№ п/п	Должность, группа должностей	Установленная численность, единиц	Среднемесячный размер оплаты труда на одного работника, руб.			Ежемесячная надбавка к должностному окладу, %	Районный коэффициент	Фонд оплаты труда в год, руб. (гр. 3 x гр. 4 x (1 + гр. 8 / 100) x гр. 9 x 12)	
			всего	в том числе:					
1	2	3	4	по должностному окладу	по выплатам компенсационного характера	по выплатам стимулирующего характера	8	9	10
	административно-управленческий персонал	1,00	1 520,00			1 520,00			18 240,00
	основной персонал	4,00	4 382,22			4 382,22			157 760,00
	Итого:	x	2 951,11	x	x	x	x	x	176 000,00

1.2. Расчеты (обоснования) выплат персоналу при направлении в служебные командировки

№ п/п	Наименование расходов	Средний размер выплаты на одного работника в день, руб.	Количество работников, чел.	Количество дней	Сумма, руб. (гр. 3 x гр. 4 x гр. 5)
1	2	3	4	5	6
	Итого:	x	x	x	

1.3. Расчеты (обоснования) выплат персоналу по уходу за ребенком

№ п/п	Наименование расходов	Численность работников, получающих пособие	Количество выплат в год на одного работника	Размер выплаты (пособия) в месяц, руб.	Сумма, руб. (гр. 3 x гр. 4 x гр. 5)
1	2	3	4	5	6
1	пособие по уходу за ребенком до 3-х лет				
	Итого:	x	x	x	0,00

1.4. Расчеты (обоснования) страховых взносов на обязательное страхование в Пенсионный фонд Российской Федерации, в Фонд социального страхования Российской Федерации, в Федеральный фонд обязательного медицинского страхования

№ п/п	Наименование государственного внебюджетного фонда	Размер базы для начисления страховых взносов, руб.	Сумма взноса, руб.
1	2	3	4
1	Страховые взносы в Пенсионный фонд Российской Федерации, всего	x	
1.1	в том числе: по ставке 22,0%	3 417 840	751 925,12
1.2	по ставке 10,0%		
1.3	с применением пониженных тарифов взносов в Пенсионный фонд Российской Федерации для отдельных категорий плательщиков		
2	Страховые взносы в Фонд социального страхования Российской Федерации, всего	x	
2.1	в том числе: обязательное социальное страхование на случай временной нетрудоспособности и в связи с материнством по ставке 2,9%	3 417 840	99 117,36
2.2	с применением ставки взносов в Фонд социального страхования Российской Федерации по ставке 0,0%		
2.3	обязательное социальное страхование от несчастных случаев на производстве и профессиональных заболеваний по ставке 0,2%	3 417 840	6 835,68
2.4	обязательное социальное страхование от несчастных случаев на производстве и профессиональных заболеваний по ставке 0, %*		
2.5	обязательное социальное страхование от несчастных случаев на производстве и профессиональных заболеваний по ставке 0, %*		
3	Страховые взносы в Федеральный фонд обязательного медицинского страхования, всего (по ставке 5,1%)	3 417 840	174 309,84
	Итого:	x	1 032 188,00

* Указываются страховые тарифы, дифференцированные по классам профессионального риска, установленные Федеральным законом от 22 декабря 2005 г. № 179-ФЗ "О страховых тарифах на обязательное социальное страхование от несчастных случаев на производстве и профессиональных заболеваний на 2006 год" (Собрание законодательства Российской Федерации, 2005, № 52, ст. 5592; 2015, № 51, ст. 7233).

1.2. Расчеты (обоснования) выплат персоналу при направлении в служебные командировки

№ п/п	Наименование расходов	Средний размер выплаты на одного работника в день, руб.	Количество работников, чел.	Количество дней	Сумма, руб. (гр. 3 x гр. 4 x гр. 5)
1	2	3	4	5	6
	Итого:	x	x	x	

1.3. Расчеты (обоснования) выплат персоналу по уходу за ребенком

№ п/п	Наименование расходов	Численность работников, получающих пособие	Количество выплат в год на одного работника	Размер выплаты (пособия) в месяц, руб.	Сумма, руб. (гр. 3 x гр. 4 x гр. 5)
1	2	3	4	5	6
1	пособие по уходу за ребенком до 3-х лет	6	12	50	3 600,00
	Итого:	x	x	x	3 600,00

1.4. Расчеты (обоснования) страховых взносов на обязательное страхование в Пенсионный фонд Российской Федерации, в Фонд социального страхования Российской Федерации, в Федеральный фонд обязательного медицинского страхования

№ п/п	Наименование государственного внебюджетного фонда	Размер базы для начисления страховых взносов, руб.	Сумма взноса, руб.
1	2	3	4
1	Страховые взносы в Пенсионный фонд Российской Федерации, всего	x	
1.1	в том числе: по ставке 22,0%	6 909 144,00	1 520 011,19
1.2	по ставке 10,0%		
1.3	с применением пониженных тарифов взносов в Пенсионный фонд Российской Федерации для отдельных категорий плательщиков		
2	Страховые взносы в Фонд социального страхования Российской Федерации, всего	x	
2.1	в том числе: обязательное социальное страхование на случай временной нетрудоспособности и в связи с материнством по ставке 2,9%	6 909 144,00	200 365,18
2.2	с применением ставки взносов в Фонд социального страхования Российской Федерации по ставке 0,0%		
2.3	обязательное социальное страхование от несчастных случаев на производстве и профессиональных заболеваний по ставке 0,2%	6 909 144,00	13 818,29
2.4	обязательное социальное страхование от несчастных случаев на производстве и профессиональных заболеваний по ставке 0, %*		
2.5	обязательное социальное страхование от несчастных случаев на производстве и профессиональных заболеваний по ставке 0, %*		
3	Страховые взносы в Федеральный фонд обязательного медицинского страхования, всего (по ставке 5,1%)	6 909 144,00	352 366,34
	Итого:	x	2 086 561,00

* Указываются страховые тарифы, дифференцированные по классам профессионального риска, установленные Федеральным законом от 22 декабря 2005 г. № 179-ФЗ "О страховых тарифах на обязательное социальное страхование от несчастных случаев на производстве и профессиональных заболеваний на 2006 год" (Собрание законодательства Российской Федерации, 2005, № 52, ст. 5592; 2015, № 51, ст. 7233).

1.2. Расчеты (обоснования) выплат персоналу при направлении в служебные командировки

№ п/п	Наименование расходов	Средний размер выплаты на одного работника в день, руб.	Количество работников, чел.	Количество дней	Сумма, руб. (гр. 3 x гр. 4 x гр. 5)
1	2	3	4	5	6
	Итого:	x	x	x	

1.3. Расчеты (обоснования) выплат персоналу по уходу за ребенком

№ п/п	Наименование расходов	Численность работников, получающих пособие	Количество выплат в год на одного работника	Размер выплаты (пособия) в месяц, руб.	Сумма, руб. (гр. 3 x гр. 4 x гр. 5)
1	2	3	4	5	6
1	пособие по уходу за ребенком до 3-х лет				
	Итого:	x	x	x	0,00

1.4. Расчеты (обоснования) страховых взносов на обязательное страхование в Пенсионный фонд Российской Федерации, в Фонд социального страхования Российской Федерации, в Федеральный фонд обязательного медицинского страхования

№ п/п	Наименование государственного внебюджетного фонда	Размер базы для начисления страховых взносов, руб.	Сумма взноса, руб.
1	2	3	4
1	Страховые взносы в Пенсионный фонд Российской Федерации, всего	x	
1.1	в том числе: по ставке 22,0%	176 000,00	38 720,00
1.2	по ставке 10,0%		
1.3	с применением пониженных тарифов взносов в Пенсионный фонд Российской Федерации для отдельных категорий плательщиков		
2	Страховые взносы в Фонд социального страхования Российской Федерации, всего	x	
2.1	в том числе: обязательное социальное страхование на случай временной нетрудоспособности и в связи с материнством по ставке 2,9%	176 000,00	5 104,00
2.2	с применением ставки взносов в Фонд социального страхования Российской Федерации по ставке 0,0%		
2.3	обязательное социальное страхование от несчастных случаев на производстве и профессиональных заболеваний по ставке 0,2%	176 000,00	352,00
2.4	обязательное социальное страхование от несчастных случаев на производстве и профессиональных заболеваний по ставке 0, %*		
2.5	обязательное социальное страхование от несчастных случаев на производстве и профессиональных заболеваний по ставке 0, %*		
3	Страховые взносы в Федеральный фонд обязательного медицинского страхования, всего (по ставке 5,1%)	176 000,00	8 976,00
	Итого:	x	53 152,00

* Указываются страховые тарифы, дифференцированные по классам профессионального риска, установленные Федеральным законом от 22 декабря 2005 г. № 179-ФЗ "О страховых тарифах на обязательное социальное страхование от несчастных случаев на производстве и профессиональных заболеваний на 2006 год" (Собрание законодательства Российской Федерации, 2005, № 52, ст. 5592; 2015, № 51, ст. 7233).

2. Расчеты (обоснования) расходов на социальные и иные выплаты населению

Код видов расходов

321

Краевая субвенция СК по выплате компенсации части
родительской платы за содержание ребенка в

Источник финансового обеспечения

образовательных учреждениях

№ п/п	Наименование показателя	Размер одной выплаты, руб.	Количество выплат в год	Общая сумма выплат, руб. (гр. 3 x гр. 4)
1	2	3	4	5
1	Выплата компенсации части родительской платы	64268,75	12	771 225,00
	Итого:	x	x	771 225,00

3. Расчет (обоснование) расходов на уплату налогов, сборов и иных платежей

Код видов расходов 851, 852

Источник финансового обеспечения субсидия на финансовое обеспечение выполнения муниципального задания за счет средств бюджета города

№ п/п	Наименование расходов	Налоговая база, руб.	Ставка налога, %	Сумма исчисленного налога, подлежащего уплате, руб. (гр. 3 x гр. 4 / 100)
1	2	3	4	5
1	Налог на имущество	5 185 187	2,20	95 010,00
2	Налог на землю	15 603 441	1,50	234 052,00
3	Налог на загрязнение окружающей среды			2 017,00
	Итого:		x	331 079,00

**5. Расчет (обоснование) прочих расходов
(кроме расходов на закупку товаров, работ, услуг)**

Код видов расходов _____

244

Источник финансового обеспечения поступления от оказания услуг (выполнения работ) на платной основе и от иной приносящей доход деятельности

№ п/п	Наименование показателя	Размер одной выплаты, руб.	Количество выплат в год	Общая сумма выплат, руб. (гр. 3 х гр. 4)
1	2	3	4	5
	Итого:	х	х	0

5. Расчет (обоснование) прочих расходов

Код видов расходов _____

244

Источник финансового обеспечения субсидия на финансовое обеспечение выполнения муниципального задания за счет средств субвенции из краевого бюджета

№	Наименование показателя	Размер одной	Количество	Общая сумма
1	2	3	4	5
1	Оплата услуг банка	964,00	12	11 568,00
	Итого:	х	х	11 568,00

6. Расчет (обоснование) расходов на закупку товаров, работ, услуг

Код видов расходов _____

244

субсидия на финансовое обеспечение выполнения

Источник финансового обеспечения _____ муниципального задания за счет средств бюджета города

6.1. Расчет (обоснование) расходов на оплату услуг связи

№ п/п	Наименование расходов	Количество номеров	Количество платежей в год	Стоимость за единицу, руб.	Сумма, руб. (гр. 3 x гр. 4 x гр. 5)
1	2	3	4	5	6
1	Абонентская плата и повременная оплата местных и междугородних телефонных соединений	1	12	801,22	9 615,00
	Итого:	x	x	x	9 615,00

6.2. Расчет (обоснование) расходов на оплату транспортных услуг

№ п/п	Наименование расходов	Количество услуг перевозки	Цена услуги перевозки, руб.	Сумма, руб. (гр. 3 x гр. 4)
1	2	3	4	5
	Итого:			

6.3. Расчет (обоснование) расходов на оплату коммунальных услуг

№ п/п	Наименование показателя	Размер потребления ресурсов	Тариф (с учетом НДС), руб.	Индексация, %	Сумма, руб. (гр. 4 x гр. 5 x гр. 6)
1	2	4	5	6	6
1	теплоснабжение	438	1 600,86		700 652,00
2	электроснабжение	49 871	6,95		346 603,00
3	водоснабжение и водоотведение	2 404	52,51		126 218,00
	Итого:	x	x	x	1 173 473,00

6.4. Расчет (обоснование) расходов на оплату аренды имущества

№ п/п	Наименование показателя	Количество	Ставка арендной платы	Стоимость с учетом НДС, руб.
1	2	4	5	6
	Итого:	x	x	x

6.5. Расчет (обоснование) расходов на оплату работ, услуг по содержанию имущества

№ п/п	Наименование расходов	Объект	Количество работ (услуг)	Стоимость работ (услуг), руб.
1	2	3	4	5
1	Вывоз мусора	м3	71	20 296,00
2	Обслуживание системы "Стрелец-мониторинг"	система	12	18 000,00
4	Обслуживание систем оповещения о пожаре и пожарных сигнализаций	система ОПП и ПС	12	7 200,00
3	Работы по опрессовки системы отопления		1	11 257,00
	Итого:	x	x	56 753,00

6.6. Расчет (обоснование) расходов на оплату прочих работ, услуг

№ п/п	Наименование расходов	Количество договоров	Стоимость услуги, руб.
1	2	3	4
1	Охрана учебных заведений	1	187 000,00
2	Медосмотры	1	49 176,00
3	Выезд по сигналу тревожной кнопки	1	24 000,00
	Итого:	x	260 176,00

6.7. Расчет (обоснование) расходов на приобретение основных средств, материальных запасов

№ п/п	Наименование расходов	Количество	Средняя стоимость, руб.	Сумма, руб. (гр. 2 x гр. 3)
	1	2	3	4
1	Продукты питания			795 022,00
	Итого:		x	795 022,00

6. Расчет (обоснование) расходов на закупку товаров, работ, услуг

Код видов расходов _____

244

субсидия на финансовое обеспечение выполнения
муниципального задания за счет средств субвенции из

Источник финансового обеспечения _____

краевого бюджета

6.1. Расчет (обоснование) расходов на оплату услуг связи

№ п/п	Наименование расходов	Количество номеров	Количество платежей в год	Стоимость за единицу, руб.	Сумма, руб. (гр. 3 x гр. 4 x гр. 5)
1	2	3	4	5	6
1					
	Итого:	x	x	x	0

6.2. Расчет (обоснование) расходов на оплату транспортных услуг

№ п/п	Наименование расходов	Количество услуг перевозки	Цена услуги перевозки, руб.	Сумма, руб. (гр. 3 x гр. 4)
1	2	3	4	5
	Итого:			

6.3. Расчет (обоснование) расходов на оплату коммунальных услуг

№ п/п	Наименование показателя	Размер потребления ресурсов	Тариф (с учетом НДС), руб.	Индексация, %	Сумма, руб. (гр. 4 x гр. 5 x гр. 6)
1	2	4	5	6	6
	Итого:	x	x	x	0

6.4. Расчет (обоснование) расходов на оплату аренды имущества

№ п/п	Наименование показателя	Количество	Ставка арендной платы	Стоимость с учетом НДС, руб.
1	2	4	5	6
	Итого:	x	x	x

6.5. Расчет (обоснование) расходов на оплату работ, услуг по содержанию имущества

№ п/п	Наименование расходов	Объект	Количество работ (услуг)	Стоимость работ (услуг), руб.
1	2	3	4	5
1				
	Итого:	x	x	0

6.6. Расчет (обоснование) расходов на оплату прочих работ, услуг

№ п/п	Наименование расходов	Количество договоров	Стоимость услуги, руб.
1	2	3	4
1			
	Итого:	x	0

6.7. Расчет (обоснование) расходов на приобретение основных средств, материальных запасов

№ п/п	Наименование расходов	Количество	Средняя стоимость, руб.	Сумма, руб. (гр. 2 x гр. 3)
	1	2	3	4
1	Игрушки и наглядные пособия	242	230	55 660,00
	Итого:		х	55 660,00

6. Расчет (обоснование) расходов на закупку товаров, работ, услуг

Код видов расходов _____

244

Источник финансового обеспечения _____

финансовое обеспечение за счет родительской платы

6.1. Расчет (обоснование) расходов на оплату услуг связи

№ п/п	Наименование расходов	Количество номеров	Количество платежей в год	Стоимость за единицу, руб.	Сумма, руб. (гр. 3 x гр. 4 x гр. 5)
1	2	3	4	5	6
	Итого:	x	x	x	0

6.2. Расчет (обоснование) расходов на оплату транспортных услуг

№ п/п	Наименование расходов	Количество услуг перевозки	Цена услуги перевозки, руб.	Сумма, руб. (гр. 3 x гр. 4)
1	2	3	4	5
	Итого:			

6.3. Расчет (обоснование) расходов на оплату коммунальных услуг

№ п/п	Наименование показателя	Размер потребления ресурсов	Тариф (с учетом НДС), руб.	Индексация, %	Сумма, руб. (гр. 4 x гр. 5 x гр. 6)
1	2	4	5	6	6
	Итого:	x	x	x	0

6.4. Расчет (обоснование) расходов на оплату аренды имущества

№ п/п	Наименование показателя	Количество	Ставка арендной платы	Стоимость с учетом НДС, руб.
1	2	4	5	6
	Итого:	x	x	x

6.5. Расчет (обоснование) расходов на оплату работ, услуг по содержанию имущества

№ п/п	Наименование расходов	Объект	Количество работ (услуг)	Стоимость работ (услуг), руб.
1	2	3	4	5
1				
	Итого:	x	x	0,00

6.6. Расчет (обоснование) расходов на оплату прочих работ, услуг

№ п/п	Наименование расходов	Количество договоров	Стоимость услуги, руб.
1	2	3	4
1		1	
	Итого:	x	0,00

6.7. Расчет (обоснование) расходов на приобретение основных средств, материальных запасов

№ п/п	Наименование расходов	Количество	Средняя стоимость, руб.	Сумма, руб. (гр. 2 x гр. 3)

	1	2	3	4
1	Продукты питания			2 527 072,00
2	Хозяйственные товары			72 900,00
	Итого:		x	2 599 972,00

6. Расчет (обоснование) расходов на закупку товаров, работ, услуг

Код видов расходов _____

244

Источник финансового обеспечения _____

Внебюджетные источники

6.1. Расчет (обоснование) расходов на оплату услуг связи

№ п/п	Наименование расходов	Количество номеров	Количество платежей в год	Стоимость за единицу, руб.	Сумма, руб. (гр. 3 x гр. 4 x гр. 5)
1	2	3	4	5	6
2	Интернет	1	4	500	2 000,00
	Итого:	x	x	x	2 000,00

6.2. Расчет (обоснование) расходов на оплату транспортных услуг

№ п/п	Наименование расходов	Количество услуг перевозки	Цена услуги перевозки, руб.	Сумма, руб. (гр. 3 x гр. 4)
1	2	3	4	5
1				
	Итого:			

6.3. Расчет (обоснование) расходов на оплату коммунальных услуг

№ п/п	Наименование показателя	Размер потребления ресурсов	Тариф (с учетом НДС), руб.	Индексация, %	Сумма, руб. (гр. 4 x гр. 5 x гр. 6)
1	2	4	5	6	6
1	водоснабжение и водоотведение	611	40,90		25 000,00
	Итого:	x	x	x	25 000,00

6.4. Расчет (обоснование) расходов на оплату аренды имущества

№ п/п	Наименование показателя	Количество	Ставка арендной платы	Стоимость с учетом НДС, руб.
1	2	4	5	6
	Итого:	x	x	x

6.5. Расчет (обоснование) расходов на оплату работ, услуг по содержанию имущества

№ п/п	Наименование расходов	Объект	Количество работ (услуг)	Стоимость работ (услуг), руб.
1	2	3	4	5
1				
	Итого:	x	x	0,00

6.6. Расчет (обоснование) расходов на оплату прочих работ, услуг

№ п/п	Наименование расходов	Количество договоров	Стоимость услуги, руб.
1	2	3	4
1			
	Итого:	x	0,00

6.7. Расчет (обоснование) расходов на приобретение основных средств, материальных запасов

№ п/п	Наименование расходов	Количество	Средняя стоимость, руб.	Сумма, руб. (гр. 2 x гр. 3)
	1	2	3	4
1	Канцелярские товары			123 848,00
	Итого:		х	123 848,00